

Municipio de Singuilucan (a)
Proyecciones de Ingresos - LDF
(PESOS)
(CIFRAS NOMINALES)

Concepto (b)	Año en Cuestión 2020 (de iniciativa de Ley) (c)	2021 (d)	2022 (d)	2023 (d)	2024 (d)	2025 (d)
1. Ingresos de Libre Disposición (1=A+B+C+D+E+F+G+H+I+J+K+L)	0	0	0	0	0	0
A. Impuestos	0	0	0	0	0	0
B. Cuotas y Aportaciones de Seguridad Social	0	0	0	0	0	0
C. Contribuciones de Mejoras	0	0	0	0	0	0
D. Derechos	0	0	0	0	0	0
E. Productos	0	0	0	0	0	0
F. Aprovechamientos	0	0	0	0	0	0
G. Ingresos por Venta de Bienes y Prestación de Servicios	0	0	0	0	0	0
H. Participaciones	0	0	0	0	0	0
I. Incentivos Derivados de la Colaboración Fiscal	0	0	0	0	0	0
J. Transferencias y Asignaciones	0	0	0	0	0	0
K. Convenios	0	0	0	0	0	0
L. Otros Ingresos de Libre Disposición	0	0	0	0	0	0
2. Transferencias Federales Etiquetadas (2=A+B+C+D+E)	0	0	0	0	0	0
A. Aportaciones	0	0	0	0	0	0
B. Convenios	0	0	0	0	0	0
C. Fondos Distintos de Aportaciones	0	0	0	0	0	0
D. Transferencias, Asignaciones, Subsidios y Subvenciones, y Pensiones y Jubilaciones	0	0	0	0	0	0
E. Otras Transferencias Federales Etiquetadas	0	0	0	0	0	0
3. Ingresos Derivados de Financiamientos (3=A)	0	0	0	0	0	0
A. Ingresos Derivados de Financiamientos	0	0	0	0	0	0
4. Total de Ingresos proyectados (4=1+2+3)	0	0	0	0	0	0
Datos Informativos						
1. Ingresos Derivados de Financiamientos con Fuente de Pago de Recursos de Libre Disposición	0	0	0	0	0	0
2. Ingresos derivados de Financiamientos con Fuente de Pago de Transferencias Federales Etiquetadas	0	0	0	0	0	0
3. Ingresos Derivados de Financiamiento (3 = 1 + 2)	0	0	0	0	0	0



Municipio de Singuilucan (a)
 Guía de Cumplimiento de la Ley de Disciplina Financiera de las Entidades Federativas y Municipios
 Del 1 de Enero al 31 de diciembre de 2019 (b)

Indicadores de Observancia (c)	Implementación		Resultado		Fundamento (h)	Comentarios (i)
	SI	NO	Monto o valor (f)	Unidad (pesos/corrientes) (g)		
	Mecanismo de Verificación (d)	Fecha estimada de cumplimiento (e)				
INDICADORES PRESUPUESTARIOS						
A. INDICADORES CUANTITATIVOS						
1 Balance Presupuestario Sostenible (j)						
a. Propuesto	Iniciativa de Ley de Ingresos y Proyecto de Presupuesto de Egresos			pesos	Art. 6 y 19 de la LDF	
b. Aprobado	Ley de Ingresos y Presupuesto de Egresos			pesos	Art. 6 y 19 de la LDF	
c. Ejercido	Cuenta Pública / Formato 4 LDF			pesos	Art. 6 y 19 de la LDF	
2 Balance Presupuestario de Recursos Disponibles Sostenible (k)						
a. Propuesto	Iniciativa de Ley de Ingresos y Proyecto de Presupuesto de Egresos			pesos	Art. 6 y 19 de la LDF	
b. Aprobado	Ley de Ingresos y Presupuesto de Egresos			pesos	Art. 6 y 19 de la LDF	
c. Ejercido	Cuenta Pública / Formato 4 LDF			pesos	Art. 6 y 19 de la LDF	
3 Financiamiento Neto dentro del Techo de Financiamiento Neto (l)						
a. Propuesto	Iniciativa de Ley de Ingresos			pesos	Art. 6, 19 y 4ª de la LDF	
b. Aprobado	Ley de Ingresos			pesos	Art. 6, 19 y 46 de la LDF	
c. Ejercido	Cuenta Pública / Formato 4 LDF			pesos	Art. 6, 19 y 46 de la LDF	
4 Recursos destinados a la atención de desastres naturales						
a. Asignación al fideicomiso para desastres naturales (m)						
a.1 Aprobado	Reporte Trim. Formato 6 a)			pesos	Art. 9 de la LDF	
a.2 Pagado	Cuenta Pública / Formato 6 a)			pesos	Art. 9 de la LDF	
b. Aportación promedio realizada por la Entidad Federativa durante los 5 ejercicios previos, para infraestructura dañada por desastres naturales (n)						
	Autorizaciones de recursos aprobados por el FONDEN			pesos	Art. 9 de la LDF	
c. Saldo del fideicomiso para desastres naturales (o)						
	Cuenta Pública / Auxiliar de Cuentas			pesos	Art. 9 de la LDF	
d. Costo promedio de los últimos 5 ejercicios de la reconstrucción de infraestructura dañada por desastres naturales (p)						
	Autorizaciones de recursos aprobados por el FONDEN			pesos	Art. 9 de la LDF	
5 Techo para servicios personales (q)						
a. Asignación en el Presupuesto de Egresos	Reporte Trim. Formato 6 d)			pesos	Art. 10 y 21 de la LDF	
b. Ejercido	Reporte Trim. Formato 6 d)			pesos	Art. 13 fracc. V y 21 de la LDF	
6 Previsiones de gasto para compromisos de pago derivados de APPs (r)						
a. Asignación en el Presupuesto de Egresos	Presupuesto de Egresos			pesos	Art. 11 y 21 de la LDF	
7 Techo de ADEFAS para el ejercicio fiscal (s)						
a. Propuesto	Proyecto de Presupuesto de Egresos			pesos	Art. 12 y 20 de la LDF	
b. Aprobado	Reporte Trim. Formato 6 a)			pesos	Art. 12 y 20 de la LDF	
c. Ejercido	Cuenta Pública / Formato 6 a)			pesos	Art. 12 y 20 de la LDF	
B. INDICADORES CUALITATIVOS						
1 Iniciativa de Ley de Ingresos y Proyecto de Presupuesto de Egresos						
a. Objetivos anuales, estrategias y metas para el ejercicio fiscal (t)	Iniciativa de Ley de Ingresos y Proyecto de Presupuesto de Egresos				Art. 5 y 18 de la LDF	
b. Proyecciones de ejercicios posteriores (u)	Iniciativa de Ley de Ingresos y Proyecto de Presupuesto de Egresos / Formatos 7 a) y b)				Art. 5 y 18 de la LDF	
c. Descripción de riesgos relevantes y propuestas de acción para enfrentarlos (v)	Iniciativa de Ley de Ingresos y Proyecto de Presupuesto de Egresos				Art. 5 y 18 de la LDF	
d. Resultados de ejercicios fiscales anteriores y el ejercicio fiscal en cuestión (w)	Iniciativa de Ley de Ingresos y Proyecto de Presupuesto de Egresos / Formatos 7 c) y d)				Art. 5 y 18 de la LDF	
e. Estudio actuarial de las pensiones de sus trabajadores (x)	Proyecto de Presupuesto de Egresos / Formato 8				Art. 5 y 18 de la LDF	
2 Balance Presupuestario de Recursos Disponibles, en caso de ser negativo						
a. Razones excepcionales que justifican el Balance Presupuestario de Recursos Disponibles negativo (y)	Iniciativa de Ley de Ingresos o Proyecto de Presupuesto de Egresos				Art. 6 y 19 de la LDF	
b. Fuente de recursos para cubrir el Balance Presupuestario de Recursos Disponibles negativo (z)	Iniciativa de Ley de Ingresos o Proyecto de Presupuesto de Egresos				Art. 6 y 19 de la LDF	
c. Número de ejercicios fiscales y acciones necesarias para cubrir el Balance Presupuestario de Recursos Disponibles negativo (aa)	Iniciativa de Ley de Ingresos o Proyecto de Presupuesto de Egresos				Art. 6 y 19 de la LDF	
d. Informes Trimestrales sobre el avance de las acciones para recuperar el Balance Presupuestario de Recursos Disponibles (bb)	Reporte Trim. y Cuenta Pública				Art. 6 y 19 de la LDF	
3 Recursos Personales						
a. Remuneraciones de los servidores públicos (cc)	Proyecto de Presupuesto				Art. 10 y 21 de la LDF	
b. Previsiones salariales y económicas para cubrir incrementos salariales, creación de plazas y otros (dd)	Proyecto de Presupuesto				Art. 10 y 21 de la LDF	
INDICADORES DEL EJERCICIO PRESUPUESTARIO						
A. INDICADORES CUANTITATIVOS						
1 Ingresos Excedentes derivados de Ingresos de Libre Disposición						
a. Monto de Ingresos Excedentes derivados de ILD (ee)	Cuenta Pública / Formato 5			pesos	Art. 14 y 21 de la LDF	
b. Monto de Ingresos Excedentes derivados de ILD destinados al fin del A.14, fracción I de la LDF (ff)	Cuenta Pública			pesos	Art. 14 y 21 de la LDF	
c. Monto de Ingresos Excedentes derivados de ILD destinados al fin del A.14, fracción II, a) de la LDF (gg)	Cuenta Pública			pesos	Art. 14 y 21 de la LDF	
d. Monto de Ingresos Excedentes derivados de ILD destinados al fin del A.14, fracción II, b) de la LDF (hh)	Cuenta Pública			pesos	Art. 14 y 21 de la LDF	
e. Monto de Ingresos Excedentes derivados de ILD destinados al fin del artículo (reverso) transitorio de la LDF (ii)	Cuenta Pública			pesos	Art. 14 y 21 de la LDF	



Municipio de Singuilucan (s)
Guía de Cumplimiento de la Ley de Disciplina Financiera de las Entidades Federativas y Municipios
 Del 1 de Enero al 31 de diciembre de 2019 (b)

Indicadores de Observancia (c)	Implementación		Resultado		Fundamento (h)	Comentarios (i)
	SI	NO	Monto o valor (f)	Unidad (pesos/porcentaje) (g)		
	Mecanismo de Verificación (d)	Fecha estimada de cumplimiento (e)				
INDICADORES PRESUPUESTARIOS						
B. INDICADORES CUALITATIVOS						
1	Análisis Costo-Beneficio para programas o proyectos de inversión mayores a 10 millones de UDIS (jj)	Página de internet de la Secretaría de Finanzas o Tesorería Municipal				Art. 13 frac. III y 21 de la LDF
2	Análisis de conveniencia y análisis de transferencia de riesgos de los proyectos APPs (kk)	Página de internet de la Secretaría de Finanzas o Tesorería Municipal				Art. 13 frac. III y 21 de la LDF
3	Identificación de población objetivo, destino y temporalidad de subsidios (ll)	Página de internet de la Secretaría de Finanzas o Tesorería Municipal				Art. 13 frac. VII y 21 de la LDF
INDICADORES DE DEUDA PÚBLICA						
A. INDICADORES CUANTITATIVOS						
1	Obligaciones a Corto Plazo					
a.	Límite de Obligaciones a Corto Plazo (mm)			pesos		Art. 30 frac. I de la LDF
b.	Obligaciones a Corto Plazo (nn)			pesos		Art. 30 frac. I de la LDF




Municipio de Singuilucan (a)
Balance Presupuestario - LDF
 Del 1 de Enero al 31 de Diciembre de 2019 (b)
 (PESOS)

Concepto (c)	Estimado/ Aprobado (d)	Devengado	Recaudado/ Pagado
A. Ingresos Totales (A = A1+A2+A3)	52,043,514	68,373,616	68,373,616
A1. Ingresos de Libre Disposición	34,661,853	44,902,591	44,902,591
A2. Transferencias Federales Etiquetadas	17,381,661	23,471,024	23,471,024
A3. Financiamiento Neto	0	0	0
B. Egresos Presupuestarios¹ (B = B1+B2)	31,867,057	66,294,184	66,334,553
B1. Gasto No Etiquetado (sin incluir Amortización de la Deuda Pública)	31,867,057	66,294,184	66,334,553
B2. Gasto Etiquetado (sin incluir Amortización de la Deuda Pública)			
C. Remanentes del Ejercicio Anterior (C = C1 + C2)		0	0
C1. Remanentes de Ingresos de Libre Disposición aplicados en el periodo			
C2. Remanentes de Transferencias Federales Etiquetadas aplicados en el periodo			
I. Balance Presupuestario (I = A - B + C)	20,176,457	2,079,432	2,039,062
II. Balance Presupuestario sin Financiamiento Neto (II = I - A3)	20,176,457	2,079,432	2,039,062
III. Balance Presupuestario sin Financiamiento Neto y sin Remanentes del Ejercicio Anterior (III = II - C)	20,176,457	2,079,432	2,039,062

Concepto	Aprobado	Devengado	Pagado
E. Intereses, Comisiones y Gastos de la Deuda (E = E1+E2)	0	0	0
E1. Intereses, Comisiones y Gastos de la Deuda con Gasto No Etiquetado			
E2. Intereses, Comisiones y Gastos de la Deuda con Gasto Etiquetado			
IV. Balance Primario (IV = III - E)	20,176,457	2,079,432	2,039,062

Concepto	Estimado/ Aprobado	Devengado	Recaudado/ Pagado
F. Financiamiento (F = F1 + F2)	0	0	0
F1. Financiamiento con Fuente de Pago de Ingresos de Libre Disposición			
F2. Financiamiento con Fuente de Pago de Transferencias Federales Etiquetadas			
G. Amortización de la Deuda (G = G1 + G2)	0	0	0
G1. Amortización de la Deuda Pública con Gasto No Etiquetado			
G2. Amortización de la Deuda Pública con Gasto Etiquetado			
A3. Financiamiento Neto (A3 = F - G)	0	0	0

Concepto	Estimado/ Aprobado	Devengado	Recaudado/ Pagado
A1. Ingresos de Libre Disposición	34,661,853	44,902,591	44,902,591
A3.1 Financiamiento Neto con Fuente de Pago de Ingresos de Libre Disposición (A3.1 = F1 - G1)	0	0	0
F1. Financiamiento con Fuente de Pago de Ingresos de Libre Disposición	0	0	0
G1. Amortización de la Deuda Pública con Gasto No Etiquetado	0	0	0
B1. Gasto No Etiquetado (sin incluir Amortización de la Deuda Pública)	31,867,057	66,294,184	66,334,553
C1. Remanentes de Ingresos de Libre Disposición aplicados en el periodo		0	0
V. Balance Presupuestario de Recursos Disponibles (V = A1 + A3.1 - B1 + C1)	2,794,796	-21,391,593	-21,431,962
VI. Balance Presupuestario de Recursos Disponibles sin Financiamiento Neto (VI = V - A3.1)	2,794,796	-21,391,593	-21,431,962




Concepto	Estimado/ Aprobado	Devengado	Recaudado/ Pagado
A2. Transferencias Federales Etiquetadas	17,381,661	23,471,024	23,471,024
A3.2 Financiamiento Neto con Fuente de Pago de Transferencias Federales Etiquetadas (A3.2 = F2 - G2)	0	0	0
F2. Financiamiento con Fuente de Pago de Transferencias Federales Etiquetadas	0	0	0
G2. Amortización de la Deuda Pública con Gasto Etiquetado	0	0	0
B2. Gasto Etiquetado (sin incluir Amortización de la Deuda Pública)	0	0	0
C2. Remanentes de Transferencias Federales Etiquetadas aplicados en el periodo		0	0
VII. Balance Presupuestario de Recursos Etiquetados (VII = A2 + A3.2 - B2 + C2)	17,381,661	23,471,024	23,471,024
VIII. Balance Presupuestario de Recursos Etiquetados sin Financiamiento Neto (VIII = VII - A3.2)	17,381,661	23,471,024	23,471,024



Municipio de Singuilucan (a)
Estado Analítico de Ingresos Detallado - LDF
Del 1 de Enero al 31 de Diciembre de 2019 (b)
(PESOS)

Concepto (c)	Ingreso					Diferencia (e)
	Estimado (d)	Ampliaciones/ (Reducciones)	Modificado	Devengado	Recaudado	
Ingresos de Libre Disposición						
A. Impuestos	2,277,980	604,718	2,882,698	2,321,940	2,321,940	43,960
B. Cuotas y Aportaciones de Seguridad Social			0			0
C. Contribuciones de Mejoras			0			0
D. Derechos	709,204	190,910	900,115	259,264	259,264	-449,941
E. Productos	203,370	60,471	263,841	190,171	190,171	-13,198
F. Aprovechamientos	784,685	12,702	797,387	38,511	38,511	-746,174
G. Ingresos por Ventas de Bienes y Prestación Servicio	0	7,904	7,904	7,904	7,904	7,904
H. Participaciones (H=h1+h2+h3+h4+h5+h6+h7+h8+h9+h10+h11)	30,686,614	15,011,594	45,698,208	42,084,800	42,084,800	11,398,186
h1) Fondo General de Participaciones	15,361,302	10,803,043	26,164,345	26,164,345	26,164,345	10,803,043
h2) Fondo de Fomento Municipal	10,430,454	0	10,430,454	10,320,653	10,320,653	-109,801
h3) Fondo de Fiscalización y Recaudación	211,584	722,607	934,191	934,191	934,191	722,607
h4) Fondo de Compensación	0	32	32	32	32	32
h5) Fondo de Extracción de Hidrocarburos			0			0
h6) Impuesto Especial Sobre Producción y Servicios	304,159	503,752	807,911	807,911	807,911	503,752
h7) 0.136% de la Recaudación Federal Participable	181,820	118,898	300,718	300,718	300,718	118,898
h8) 3.17% Sobre Extracción de Petróleo			0			0
h9) Gasolinas y Diésel	693,688	18,332	712,020	712,020	712,020	18,332
h10) Fondo del Impuesto Sobre la Renta	0	1,199,707	1,199,707	1,199,707	1,199,707	1,199,707
h11) Fondo de Estabilización de los Ingresos de las Entidades Federativas	3,503,607	1,645,225	5,148,832	1,645,225	1,645,225	-1,858,382
I. Incentivos Derivados de la Colaboración Fiscal (I=i1+i2+i3+i4+i5)	0	0	0	0	0	0
i1) Tenencia o Uso de Vehículos			0			0
i2) Fondo de Compensación ISAN			0			0
i3) Impuesto Sobre Automóviles Nuevos			0			0
i4) Fondo de Compensación de Repecos-Intermedios			0			0
i5) Otros Incentivos Económicos			0			0
J. Transferencias y Asignaciones			0			0
K. Convenios	0	0	0	0	0	0
k1) Otros Convenios y Subsidios			0			0
L. Otros Ingresos de Libre Disposición (L=l1+l2)	0	0	0	0	0	0
l1) Participaciones en Ingresos Locales			0			0
l2) Otros Ingresos de Libre Disposición			0			0
I. Total de Ingresos de Libre Disposición (I=A+B+C+D+E+F+G+H+I+J+K+L)	34,661,853	15,888,301	50,550,154	44,902,591	44,902,591	10,240,738
Ingresos Excedentes de Ingresos de Libre Disposición						
Transferencias Federales Etiquetadas						
A. Aportaciones (A=a1+a2+a3+a4+a5+a6+a7+a8)	17,381,661	6,089,363	23,471,024	23,471,024	23,471,024	6,089,363
a1) Fondo de Aportaciones para la Nómina Educativa y Gasto Operativo			0			0
a2) Fondo de Aportaciones para los Servicios de Salud			0			0
a3) Fondo de Aportaciones para la Infraestructura Social	9,219,757	2,978,451	12,198,208	12,198,208	12,198,208	2,978,451
a4) Fondo de Aportaciones para el Fortalecimiento de los Municipios y de las Demarcaciones Territoriales del Distrito Federal	8,161,904	3,110,913	11,272,817	11,272,817	11,272,817	3,110,913
a5) Fondo de Aportaciones Múltiples			0			0
a6) Fondo de Aportaciones para la Educación Tecnológica y de Adultos			0			0
a7) Fondo de Aportaciones para la Seguridad Pública de los Estados y del Distrito Federal			0			0
a8) Fondo de Aportaciones para el Fortalecimiento de las Entidades Federativas			0			0
B. Convenios (B=b1+b2+b3+b4)	0	0	0	0	0	0
b1) Convenios de Protección Social en Salud			0			0
b2) Convenios de Descentralización			0			0
b3) Convenios de Reasignación			0			0
b4) Otros Convenios y Subsidios			0			0
C. Fondos Distintos de Aportaciones (C=c1+c2)	0	0	0	0	0	0
c1) Fondo para Entidades Federativas y Municipios Productores de Hidrocarburos			0			0
c2) Fondo Minero			0			0
D. Transferencias, Asignaciones, Subsidios y Subvenciones, y Pensiones y Jubilaciones			0			0



Municipio de Singuilucan (a)
 Estado Analítico de Ingresos Detallado - LDF
 Del 1 de Enero al 31 de Diciembre de 2019 (b)
 (PESOS)

Concepto (c)	Ingreso				Diferencia (e)	
	Estimado (d)	Ampliaciones/ (Reducciones)	Modificado	Devengado		Recaudado
E. Otras Transferencias Federales Etiquetadas			0			0
II. Total de Transferencias Federales Etiquetadas (II = A + B + C + D + E)	17,381,661	6,089,363	23,471,024	23,471,024	23,471,024	6,089,363
III. Ingresos Derivados de Financiamientos (III = A)	0	0	0	0	0	0
A. Ingresos Derivados de Financiamientos			0			0
IV. Total de Ingresos (IV = I + II + III)	52,043,514	21,977,664	74,021,178	68,373,616	68,373,616	16,330,102
Datos Informativos						
1. Ingresos Derivados de Financiamientos con Fuente de Pago de Ingresos de Libre Disposición			0			0
2. Ingresos Derivados de Financiamientos con Fuente de Pago de Transferencias Federales Etiquetadas			0			0
3. Ingresos Derivados de Financiamientos (3 = 1 + 2)	0	0	0	0	0	0



Municipio de Singuilucan (a)										
Informe Analítico de Obligaciones Diferentes de Financiamientos - LDF										
Del 1 de Enero al 31 de Diciembre de 2019 (b)										
(PESOS)										
Denominación de las Obligaciones Diferentes de Financiamiento	Fecha del Contrato	Fecha de inicio de operación del proyecto	Fecha de vencimiento	Monto de la inversión pactado	Plazo pactado	Monto promedio mensual del pago de la contraprestación	Monto promedio mensual del pago de la contraprestación correspondiente al pago de inversión	Monto pagado de la inversión al XX de XXXX de 20XX	Monto pagado de la inversión actualizado al XX de XXXX de 20XX	Saldo pendiente por pagar de la inversión al XX de XXXX de 20XX
(c)	(d)	(e)	(f)	(g)	(h)	(i)	(j)	(k)	(l)	(m = g - l)
A. Asociaciones Público Privadas (APP's) (A=a+b+c+d)	0	0	0	0	0	0	0	0	0	0
a) APP 1										0
b) APP 2										0
c) APP 3										0
d) APP XX										0
B. Otros Instrumentos (B=a+b+c+d)	0	0	0	0	0	0	0	0	0	0
a) Otro Instrumento 1										0
b) Otro Instrumento 2										0
c) Otro Instrumento 3										0
d) Otro Instrumento XX										0
C. Total de Obligaciones Diferentes de Financiamiento (C=A+B)	0	0	0	0	0	0	0	0	0	0



Municipio de Singuilucan (a)							
Informe Analítico de la Deuda Pública y Otros Pasivos - LDF							
Del 1 de Enero al 31 de Diciembre de 2019 (b)							
(PESOS)							
Denominación de la Deuda Pública y Otros Pasivos (c)	Saldo al 31 de diciembre de 2018 (d)	Disposiciones del Periodo (e)	Amortizaciones del Periodo (f)	Revaluaciones, Reclasificaciones y Otros Ajustes (g)	Saldo Final del Periodo (h=d+e-f+g)	Pago de Intereses del Periodo (i)	Pago de Comisiones y demás costos asociados durante el Periodo (j)
1. Deuda Pública (1=A+B)	0	0	0	0	0	0	0
A. Corto Plazo (A=a1+a2+a3)	0	0	0	0	0	0	0
a1) Instituciones de Crédito	0	0	0	0	0	0	0
a2) Títulos y Valores	0	0	0	0	0	0	0
a3) Arrendamientos Financieros	0	0	0	0	0	0	0
B. Largo Plazo (B=b1+b2+b3)	0	0	0	0	0	0	0
b1) Instituciones de Crédito	0	0	0	0	0	0	0
b2) Títulos y Valores	0	0	0	0	0	0	0
b3) Arrendamientos Financieros	0	0	0	0	0	0	0
2. Otros Pasivos	2,402,308				4,828,827		
3. Total de la Deuda Pública y Otros Pasivos	2,402,308	0	0	0	4,828,827	0	0
4. Deuda Contingente 1 (informativo)	0	0	0	0	0	0	0
A. Deuda Contingente 1	0				0		
B. Deuda Contingente 2	0				0		
C. Deuda Contingente XX	0				0		
5. Valor de Instrumentos Bono Cupón Cero 2 (Informativo)	0	0	0	0	0	0	0
A. Instrumento Bono Cupón Cero 1	0				0		
B. Instrumento Bono Cupón Cero 2	0				0		
C. Instrumento Bono Cupón Cero XX	0				0		

1. Se refiere a cualquier Financiamiento sin fuente o garantía de pago definida, que sea asumida de manera solidaria o subsidiaria por las Entidades Federativas con sus Municipios, organismos descentralizados y empresas de participación estatal mayoritaria y fideicomisos, locales o municipales, y por los Municipios con sus respectivos organismos descentralizados y empresas de participación municipal mayoritaria.

2. Se refiere al valor del Bono Cupón Cero que respalda el pago de los créditos asociados al mismo (Activo).

Obligaciones a Corto Plazo (k)	Monto Contratado (l)	Plazo Pactado (m)	Tasa de Interés (n)	Comisiones y Costos Relacionados (o)	Tasa Efectiva (p)
6. Obligaciones a Corto Plazo (Informativo)	0	0	0	0	0
A. Crédito 1					
B. Crédito 2					
C. Crédito XX					



Municipio de Singuilucan (a)
Estado de Situación Financiera Detallado - LDF
Al 31 de diciembre de 2018 y al 31 de Diciembre de 2019 (b)
(PESOS)

Concepto (c)	2019 (d)	31 de diciembre de 2018 (e)	Concepto (c)	2019 (d)	31 de diciembre de 2018 (e)
ACTIVO			PASIVO		
Activo Circulante			Activo Circulante		
a. Efectivo y Equivalentes (a=a1+a2+a3+a4+a5+a6+a7)	8,866,193	6,820,556	a. Cuentas por Pagar a Corto Plazo (a=a1+a2+a3+a4+a5+a6+a7+a8+a9)	5,490,760	3,064,241
a1) Efectivo	16,707	16,707	a1) Servicios Personales por Pagar a Corto Plazo	55,765	55,207
a2) Bancos/Tesorería	8,849,486	6,803,849	a2) Proveedores por Pagar a Corto Plazo	485,730	533,949
a3) Bancos/Depositos y Otros	0	0	a3) Contratistas por Obras Públicas por Pagar a Corto Plazo	1,410,080	0
a4) Inversiones Temporales (Hasta 3 meses)	0	0	a4) Participaciones y Aportaciones por Pagar a Corto Plazo	0	0
a5) Fondos con Afectación Específica	0	0	a5) Transferencias Otorgadas por Pagar a Corto Plazo	-329,735	-204,115
a6) Depósitos de Fondos de Terceros en Garantía y/o Administración	0	0	a6) Intereses, Comisiones y Otros Gastos de la Deuda Pública por Pagar a Corto Plazo	0	0
a7) Otros Efectivos y Equivalentes	0	0	a7) Retenciones y Contribuciones por Pagar a Corto Plazo	3,868,921	2,679,200
b. Derechos a Recibir Efectivo o Equivalentes (b=b1+b2+b3+b4+b5+b6+b7)	45,000	45,000	a8) Devoluciones de la Ley de Ingresos por Pagar a Corto Plazo	0	0
b1) Inversiones Financieras de Corto Plazo	0	0	a9) Otras Cuentas por Pagar a Corto Plazo	0	0
b2) Cuentas por Cobrar a Corto Plazo	0	0	b. Documentos por Pagar a Corto Plazo (b=b1+b2+b3)	0	0
b3) Deudores Diversos por Cobrar a Corto Plazo	45,000	45,000	b1) Documentos Comerciales por Pagar a Corto Plazo	0	0
b4) Ingresos por Recuperar a Corto Plazo	0	0	b2) Documentos con Contratistas por Obras Públicas por Pagar a Corto Plazo	0	0
b5) Deudores por Anticipos de la Tesorería a Corto Plazo	0	0	b3) Otros Documentos por Pagar a Corto Plazo	0	0
b6) Préstamos Otorgados a Corto Plazo	0	0	c. Porción a Corto Plazo de la Deuda Pública a Largo Plazo (c=c1+c2)	0	0
b7) Otros Derechos a Recibir Efectivo o Equivalentes a Corto Plazo	0	0	c1) Porción a Corto Plazo de la Deuda Pública	0	0
c. Derechos a Recibir Bienes o Servicios (c=c1+c2+c3+c4+c5)	0	0	c2) Porción a Corto Plazo de Arrendamiento Financiero	0	0
c1) Anticipo a Proveedores por Adquisición de Bienes y Prestación de Servicios a Corto Plazo	0	0	d. Títulos y Valores a Corto Plazo	0	0
c2) Anticipo a Proveedores por Adquisición de Bienes Inmuebles y Muebles a Corto Plazo	0	0	e. Pasivos Diferidos a Corto Plazo (e=e1+e2+e3)	0	0
c3) Anticipo a Contratistas por Obras Públicas a Corto Plazo	0	0	e1) Ingresos Cobrados por Adelantado a Corto Plazo	0	0
c4) Otros Derechos a Recibir Bienes o Servicios a Corto Plazo	0	0	e2) Intereses Cobrados por Adelantado a Corto Plazo	0	0
d. Inventarios (d=d1+d2+d3+d4+d5)	0	0	e3) Otros Pasivos Diferidos a Corto Plazo	0	0
d1) Inventario de Mercancías para Venta	0	0	f. Fondos y Bienes de Terceros en Garantía y/o Administración a Corto Plazo (f=f1+f2+f3+f4+f5+f6)	0	0
d2) Inventario de Mercancías Terminadas	0	0	f1) Fondos en Garantía a Corto Plazo	0	0
d3) Inventario de Mercancías en Proceso de Elaboración	0	0	f2) Fondos en Administración a Corto Plazo	0	0
d4) Inventario de Materias Primas, Materiales y Suministros para Producción	0	0	f3) Fondos Contingentes a Corto Plazo	0	0
d5) Bienes en Tránsito	0	0	f4) Fondos de Fideicomisos, Mandatos y Contratos Análogos a Corto Plazo	0	0
e. Almacenes	0	0	f5) Otros Fondos de Terceros en Garantía y/o Administración a Corto Plazo	0	0
f. Estimación por Pérdida o Deterioro de Activos Circulantes (f=f1+f2)	0	0	f6) Valores y Bienes en Garantía a Corto Plazo	0	0
f1) Estimaciones para Cuentas Incobrables por Derechos a Recibir Efectivo o Equivalentes	0	0	g. Provisiones a Corto Plazo (g=g1+g2+g3)	0	0
f2) Estimación por Deterioro de Inventarios	0	0	g1) Provisión para Demandas y Juicios a Corto Plazo	0	0
g. Otros Activos Circulantes (g=g1+g2+g3+g4)	0	0	g2) Provisión para Contingencias a Corto Plazo	0	0
g1) Valores en Garantía	0	0	g3) Otras Provisiones a Corto Plazo	0	0
g2) Bienes en Garantía (excluye depósitos de fondos)	0	0	h. Otros Pasivos a Corto Plazo (h=h1+h2+h3)	0	0
g3) Bienes Derivados de Embargos, Decomisos, Aseguramientos y Dación en Pago	0	0	h1) Ingresos por Clasificar	0	0
g4) Adquisición con Fondos de Terceros	0	0	h2) Recaudación por Participar	0	0
IA. Total de Activos Circulantes (IA = a + b + c + d + e + f + g)	8,911,193	6,865,556	h3) Otros Pasivos Circulantes	0	0
Activo No Circulante			IIA. Total de Pasivos Circulantes (IIA = a + b + c + d + e + f + g + h)	5,490,760	3,064,241
a. Inversiones Financieras a Largo Plazo	0	0	Pasivo No Circulante		
b. Derechos a Recibir Efectivo o Equivalentes a Largo Plazo	0	0	a. Cuentas por Pagar a Largo Plazo	0	0
c. Bienes Inmuebles, Infraestructura y Construcciones en Proceso	41,081,285	32,253,274	b. Documentos por Pagar a Largo Plazo	0	0
d. Bienes Muebles	13,746,941	12,094,421	c. Deuda Pública a Largo Plazo	0	0
e. Activos Intangibles	6,388	6,388	d. Pasivos Diferidos a Largo Plazo	0	0
f. Depreciación, Deterioro y Amortización Acumulada de Bienes	0	0	e. Fondos y Bienes de Terceros en Garantía y/o en Administración a Largo Plazo	0	0
g. Activos Diferidos	0	0	f. Provisiones a Largo Plazo	0	0
h. Estimación por Pérdida o Deterioro de Activos no Circulantes	0	0	IIIB. Total de Pasivos No Circulantes (IIIB = a + b + c + d + e + f)	0	0
i. Otros Activos no Circulantes	0	0	II. Total del Pasivo (II = IIA + IIIB)	5,490,760	3,064,241
IB. Total de Activos No Circulantes (IB = a + b + c + d + e + f + g + h + i)	54,834,614	44,354,083	HACIENDA PÚBLICA/PATRIMONIO		
I. Total del Activo (I = IA + IB)	63,745,807	51,219,639	IIIA. Hacienda Pública/Patrimonio Contribuido (IIIA = a + b + c)	0	0
			a. Aportaciones	0	0
			b. Donaciones de Capital	0	0
			c. Actualización de la Hacienda Pública/Patrimonio	0	0
			IIIB. Hacienda Pública/Patrimonio Generado (IIIB = a + b + c + d + e)	65,999,590	52,326,203
			a. Resultados del Ejercicio (Ahorro/ Desahorro)	13,673,386	20,689,321
			b. Resultados de Ejercicios Anteriores	36,292,292	15,602,971
			c. Revalúos	0	0
			d. Reservas	0	0
			e. Rectificaciones de Resultados de Ejercicios Anteriores	16,033,912	16,033,912
			IIIC. Exceso o Insuficiencia en la Actualización de la Hacienda Pública/Patrimonio (IIIC=a+b)	0	0
			a. Resultado por Posición Monetaria	0	0
			b. Resultado por Tenencia de Activos no Monetarios	0	0
			III. Total Hacienda Pública/Patrimonio (III = IIIA + IIIB + IIIC)	65,999,590	52,326,203
			IV. Total del Pasivo y Hacienda Pública/Patrimonio (IV = II + III)	71,490,350	55,390,445





Udf: CONTADOR GENERAL
Rlap: rptEstadoPresupuestoEgresos_FF

Municipio de Singuilucan HIDALGO

Estado del Ejercicio del Presupuesto por Fuente de Financiamiento Al 31/dic./2019

Fuente de Financiamiento
Objeto del Gasto

Aprobado
Ampliaciones /
(Reducciones)

Presupuesto
Vigente

Comprometido

Presupuesto
Disponible para
Comprometer

Devengado

Comprometido
No Devengado

Presupuesto
Sin Devengar

600000	INVERSION PUBLICA	\$0.00	\$460,420.00	\$460,420.00	\$381,775.83	\$78,644.17	\$381,775.83	\$0.00	\$78,644.17
610000	Obra pública en bienes de dominio público	\$0.00	\$460,420.00	\$460,420.00	\$381,775.83	\$78,644.17	\$381,775.83	\$0.00	\$78,644.17
613000	Construcción de obras para el abastecimiento de agua,	\$0.00	\$160,420.00	\$160,420.00	\$131,404.99	\$29,015.01	\$131,404.99	\$0.00	\$29,015.01
613011	CONSTRUCCION DE TECHADO EN AUDITORIO DE N	\$0.00	\$55,420.00	\$55,420.00	\$55,411.99	\$8.01	\$55,411.99	\$0.00	\$8.01
613013	CONSTRUCCION DE TECHADO EN SAN RAFAEL AMK	\$0.00	\$105,000.00	\$105,000.00	\$75,993.00	\$29,007.00	\$75,993.00	\$0.00	\$29,007.00
617000	Instalaciones y equipamiento en construcciones	\$0.00	\$300,000.00	\$300,000.00	\$250,370.84	\$49,629.16	\$250,370.84	\$0.00	\$49,629.16
617002	ACABADOS EN LA UBR DE LA LOCALIDAD DE SOMO	\$0.00	\$300,000.00	\$300,000.00	\$250,370.84	\$49,629.16	\$250,370.84	\$0.00	\$49,629.16

FONDO DE FISCALIZACION \$5,000.00 \$1,390,556.92

\$1,395,556.92 \$402,384.17

\$993,172.75 \$402,384.17

\$0.00 \$402,384.17

14009 FAISM

INVERSION PUBLICA \$9,219,757.00 \$11,256,941.38 \$20,476,698.38 \$7,344,525.65 \$13,132,172.73 \$7,344,525.65 \$0.00 \$13,132,172.73 \$7.3

610000	Obra pública en bienes de dominio público	\$0.00	\$11,256,941.38	\$20,476,698.38	\$7,344,525.65	\$13,132,172.73	\$7,344,525.65	\$0.00	\$13,132,172.73
613000	Construcción de obras para el abastecimiento de agua,	\$0.00	\$10,234,321.00	\$10,234,321.56	\$6,335,129.37	\$3,899,192.19	\$6,335,129.37	\$0.00	\$3,899,192.19
613014	2019/FAISM057001 AMPLIACION DE RED DE AGUA F	\$0.00	\$300,552.44	\$300,552.44	\$296,665.99	\$3,886.45	\$296,665.99	\$0.00	\$3,886.45
613015	2019/FAISM057004 AMPLIACION DE RED DE AGUA E	\$0.00	\$300,552.44	\$300,552.44	\$296,665.99	\$3,886.45	\$296,665.99	\$0.00	\$3,886.45
613016	2019/FAISM057005 AMPLIACION DE RED DE AGUA P	\$0.00	\$311,000.00	\$311,000.00	\$306,978.45	\$4,021.55	\$306,978.45	\$0.00	\$4,021.55
613017	2019/FAISM057006 AMPLIACION DE RED DE DRENA,	\$0.00	\$92,567.66	\$92,567.66	\$91,370.66	\$1,197.00	\$91,370.66	\$0.00	\$1,197.00
613018	2019/FAISM057007 AMPLIACION DE RED DE AGUA P	\$0.00	\$229,000.00	\$229,000.00	\$226,038.79	\$2,961.21	\$226,038.79	\$0.00	\$2,961.21
613019	2019/FAISM057008 AMPLIACION DE RED DE AGUA P	\$0.00	\$153,343.00	\$153,343.00	\$151,360.12	\$1,982.88	\$151,360.12	\$0.00	\$1,982.88
613020	2019/FAISM057010 CONSTRUCCION DE DOS LETRIN	\$0.00	\$108,714.64	\$108,714.64	\$107,308.84	\$1,405.80	\$107,308.84	\$0.00	\$1,405.80
613021	2019/FAISM057011 AMPLIACION DE RED DE AGUA P	\$0.00	\$153,343.00	\$153,343.00	\$151,360.12	\$1,982.88	\$151,360.12	\$0.00	\$1,982.88
613022	2019/FAISM057012 AMPLIACION DE RED DE AGUA P	\$0.00	\$309,700.00	\$309,700.00	\$305,695.26	\$4,004.74	\$305,695.26	\$0.00	\$4,004.74
613023	2019/FAISM057013 AMPLIACION DE DRENAJE SANIT	\$0.00	\$163,048.39	\$163,048.39	\$116,028.84	\$47,019.55	\$116,028.84	\$0.00	\$47,019.55
613024	2019/FAISM057014 AMPLIACION DED DE DRENAJE	\$0.00	\$378,561.63	\$378,561.63	\$269,392.83	\$109,168.80	\$269,392.83	\$0.00	\$109,168.80
613025	2019/FAISM057015 CONSTRUCCION DE GUARNICION	\$0.00	\$263,114.20	\$263,114.20	\$259,711.86	\$3,402.34	\$259,711.86	\$0.00	\$3,402.34
613026	2019/FAISM057016 CONSTRUCCION DE CUATRO LETI	\$0.00	\$217,429.20	\$217,429.20	\$214,617.62	\$2,811.58	\$214,617.62	\$0.00	\$2,811.58
613027	2019 FAISM057017 AMPLIACION DE RED DE DRENA,	\$0.00	\$190,561.22	\$190,561.22	\$188,097.07	\$2,464.15	\$188,097.07	\$0.00	\$2,464.15
613028	2019 FAISM057018 CONSTRUCCION DE FOSA SEPTI	\$0.00	\$526,502.59	\$526,502.59	\$374,670.89	\$151,831.70	\$374,670.89	\$0.00	\$151,831.70
613029	2019 FAISM057019 AMPLIACION DE RED ELECTRICA	\$0.00	\$531,447.51	\$531,447.51	\$524,575.35	\$6,872.16	\$524,575.35	\$0.00	\$6,872.16
613030	2019 FAISM057020 AMPLIACION DE RED DE DRENA	\$0.00	\$208,057.37	\$208,057.37	\$205,367.96	\$2,689.41	\$205,367.96	\$0.00	\$2,689.41
613031	2019 FAISM057021 CONSTRUCCION DE DOS FOSAS	\$0.00	\$106,305.84	\$106,305.84	\$42,522.34	\$63,783.50	\$42,522.34	\$0.00	\$63,783.50

Municipio de Singuilucan
HIDALGO

Estado del Ejercicio del Presupuesto por Fuente de Financiamiento Al 31/dic./2019

Fuente de Financiamiento
Objeto del Gasto

Aprobado

Ampliaciones /
(Reducciones)

Presupuesto
Vigente

Comprometido

Presupuesto
Disponible para
Comprometer

Devengado

Comprometido
No Devengado

Presupuesto
Sin Devengar

013032	2019 FAISM057022 AMPLIACION DE RED DE AGUA P	\$0.00	\$701,700.00	\$701,700.00	\$280,680.00	\$421,020.00	\$280,680.00	\$0.00	\$421,020.00	\$2
013033	2019 FAISM057023 AMPLIACION DE RED DE DRENA,	\$0.00	\$147,918.42	\$147,918.42	\$59,167.37	\$88,751.05	\$59,167.37	\$0.00	\$88,751.05	\$
013034	2019 FAISM057024 AMPLIACION DE RED DE DRENA	\$0.00	\$379,579.29	\$379,579.29	\$82,323.92	\$297,255.37	\$82,323.92	\$0.00	\$297,255.37	\$
013035	2019 FAISM057025 CONSTRUCCION DE RED DE DRI	\$0.00	\$121,129.84	\$121,129.84	\$48,451.94	\$72,677.90	\$48,451.94	\$0.00	\$72,677.90	\$
013036	2019 FAISM057026 AMPLIACION DE RED DE DRENA,	\$0.00	\$406,023.85	\$406,023.85	\$162,409.54	\$243,614.31	\$162,409.54	\$0.00	\$243,614.31	\$1
013037	2019 FAISM057029 AMPLIACION DE RED DE AGUA P	\$0.00	\$433,634.83	\$433,634.83	\$173,453.93	\$260,180.90	\$173,453.93	\$0.00	\$260,180.90	\$1
013038	2019 FAISM057039 CONTRUCCION DE BARRA PER	\$0.00	\$254,248.07	\$254,248.07	\$101,699.23	\$152,548.84	\$101,699.23	\$0.00	\$152,548.84	\$1
013039	2019 FAISM057030 CONTRUCCION DE AULA CAIC	\$0.00	\$398,800.00	\$398,800.00	\$159,520.00	\$239,280.00	\$159,520.00	\$0.00	\$239,280.00	\$1
013040	2019 FAISM057034 CONTRUCCION DE AULA EN ES	\$0.00	\$398,800.00	\$398,800.00	\$159,520.00	\$239,280.00	\$159,520.00	\$0.00	\$239,280.00	\$1
013041	2019 FAISM057028 AMPLIACION DE RED DE DRENA,	\$0.00	\$162,701.79	\$162,701.79	\$65,080.72	\$97,621.07	\$65,080.72	\$0.00	\$97,621.07	\$
013042	2019 FAISM057040 AMPLIACION DE RED DE DRENA,	\$0.00	\$379,579.29	\$379,579.29	\$151,831.72	\$227,747.57	\$151,831.72	\$0.00	\$227,747.57	\$1
013043	2019 FAISM057027 AMPLIACION DE RED DE DRENA,	\$0.00	\$204,946.35	\$204,946.35	\$81,978.54	\$122,967.81	\$81,978.54	\$0.00	\$122,967.81	\$
013044	2019 FAISM057035 CONSTRUCCION DE TECHADO EI	\$0.00	\$500,000.00	\$500,000.00	\$200,000.00	\$300,000.00	\$200,000.00	\$0.00	\$300,000.00	\$2
013045	2019 FAISM057041 CONSTRUCCION DE BARRA PER	\$0.00	\$554,933.36	\$554,933.36	\$221,973.34	\$332,960.02	\$221,973.34	\$0.00	\$332,960.02	\$2
013046	2019 FAISM057038 CONSTRUCCION DE FOSA SEPTI	\$0.00	\$379,579.29	\$379,579.29	\$151,831.72	\$227,747.57	\$151,831.72	\$0.00	\$227,747.57	\$1
013047	2019 FAISM057036 CONSTRUCCION DE BARRA PERI	\$0.00	\$266,946.05	\$266,946.05	\$106,778.42	\$160,167.63	\$106,778.42	\$0.00	\$160,167.63	\$1
015000	Construccion de visas de comunicacion	\$0.00	\$1,022,619.82	\$1,022,619.82	\$1,009,396.28	\$13,223.54	\$1,009,396.28	\$0.00	\$13,223.54	\$1,C
015005	2019 FAISM057002 CONSTRUCCION DE BANQUETAS	\$0.00	\$136,129.57	\$136,129.57	\$134,369.27	\$1,760.30	\$134,369.27	\$0.00	\$1,760.30	\$1
015006	2019 FAISM057003 CONSTRUCCION DE PAVIMENTO	\$0.00	\$328,271.57	\$328,271.57	\$324,026.68	\$4,244.89	\$324,026.68	\$0.00	\$4,244.89	\$3
015007	2019 FAISM057009 CONSTRUCCION DE PAVIMENTO	\$0.00	\$558,218.68	\$558,218.68	\$551,000.33	\$7,218.35	\$551,000.33	\$0.00	\$7,218.35	\$5
020000	Obra pública en bienes propios	\$9,219,757.00	\$0.00	\$9,219,757.00	\$0.00	\$9,219,757.00	\$0.00	\$0.00	\$9,219,757.00	\$9
023000	Construccion de obras para el abastecimiento de agua,	\$9,219,757.00	\$0.00	\$9,219,757.00	\$0.00	\$9,219,757.00	\$0.00	\$0.00	\$9,219,757.00	\$9
023001	Construccion de obras para el abastecimiento de agua,	\$9,219,757.00	\$0.00	\$9,219,757.00	\$0.00	\$9,219,757.00	\$0.00	\$0.00	\$9,219,757.00	\$9
FAISM		\$9,219,757.00	\$11,256,941.38	\$20,476,698.38	\$7,344,525.65	\$13,132,172.73	\$7,344,525.65	\$0.00	\$13,132,172.73	\$7,1
14010 FORTAMUN		\$3,901,898.00	\$4,840,313.51	\$8,742,211.51	\$7,141,561.01	\$1,600,650.50	\$7,141,561.01	\$0.00	\$1,600,650.50	\$7,1
SERVICIOS PERSONALES		\$3,344,484.00	\$3,943,369.00	\$7,287,853.00	\$6,217,802.50	\$1,070,050.50	\$6,217,802.50	\$0.00	\$1,070,050.50	\$6,2
110000	Remuneraciones al personal de carácter permanente	\$3,344,484.00	\$3,943,369.00	\$7,287,853.00	\$6,217,802.50	\$1,070,050.50	\$6,217,802.50	\$0.00	\$1,070,050.50	\$6,2
113000	Sueldos base al personal permanente	\$3,344,484.00	\$3,943,369.00	\$7,287,853.00	\$6,217,802.50	\$1,070,050.50	\$6,217,802.50	\$0.00	\$1,070,050.50	\$6,2
113001	Sueldos	\$3,344,484.00	\$3,943,369.00	\$7,287,853.00	\$6,217,802.50	\$1,070,050.50	\$6,217,802.50	\$0.00	\$1,070,050.50	\$6,2
130000	Remuneraciones adicionales y especiales	\$557,414.00	\$896,944.51	\$1,454,358.51	\$923,758.51	\$530,600.00	\$923,758.51	\$0.00	\$530,600.00	\$9

**Municipio de Singuilucan
HIDALGO**
Estado del Ejercicio del Presupuesto por Fuente de Financiamiento Al 31/dic./2019

Objeto del Gasto	Fuente de Financiamiento	Aprobado	Ampliaciones / (Reducciones)	Presupuesto Vigente	Comprometido	Presupuesto Disponible para Comprometer	Devengado	Comprometido No Devengado	Presupuesto Sin Devengar
132000	Primas de vacaciones, dominical y gratificación de fin de	\$557,414.00	\$896,944.51	\$1,454,358.51	\$923,758.51	\$530,600.00	\$923,758.51	\$0.00	\$530,600.00
133002	Gratificación Anual	\$557,414.00	\$896,944.51	\$1,454,358.51	\$923,758.51	\$530,600.00	\$923,758.51	\$0.00	\$530,600.00
206000	MATERIALES Y SUMINISTROS	\$1,210,000.00	\$3,915,360.00	\$5,125,360.00	\$3,277,643.92	\$1,847,716.08	\$3,277,643.92	\$0.00	\$1,847,716.08
240000	Materiales y artículos de construcción y de reparación	\$0.00	\$2,500,000.00	\$2,500,000.00	\$1,656,184.00	\$843,816.00	\$1,656,184.00	\$0.00	\$843,816.00
240900	Material eléctrico y electrónico	\$0.00	\$2,500,000.00	\$2,500,000.00	\$1,656,184.00	\$843,816.00	\$1,656,184.00	\$0.00	\$843,816.00
246001	Material Eléctrico	\$0.00	\$2,500,000.00	\$2,500,000.00	\$1,656,184.00	\$843,816.00	\$1,656,184.00	\$0.00	\$843,816.00
250000	Productos químicos, farmacéuticos y de laboratorio	\$0.00	\$65,360.00	\$65,360.00	\$39,682.90	\$25,677.10	\$39,682.90	\$0.00	\$25,677.10
250900	Medicinas y productos farmacéuticos	\$0.00	\$50,000.00	\$50,000.00	\$24,322.90	\$25,677.10	\$24,322.90	\$0.00	\$25,677.10
253001	Medicinas y Productos Farmacéuticos	\$0.00	\$50,000.00	\$50,000.00	\$24,322.90	\$25,677.10	\$24,322.90	\$0.00	\$25,677.10
254000	Materiales, accesorios y suministros médicos	\$0.00	\$15,360.00	\$15,360.00	\$15,360.00	\$0.00	\$15,360.00	\$0.00	\$0.00
254001	Materiales y Suministros Médicos	\$0.00	\$15,360.00	\$15,360.00	\$15,360.00	\$0.00	\$15,360.00	\$0.00	\$0.00
260000	Combustibles, lubricantes y aditivos	\$650,000.00	\$850,000.00	\$1,500,000.00	\$1,305,741.33	\$194,258.67	\$1,305,741.33	\$0.00	\$194,258.67
261000	Combustibles, lubricantes y aditivos	\$650,000.00	\$850,000.00	\$1,500,000.00	\$1,305,741.33	\$194,258.67	\$1,305,741.33	\$0.00	\$194,258.67
261001	Combustibles y Lubricantes vehiculos y equipos terrestre	\$650,000.00	\$850,000.00	\$1,500,000.00	\$1,305,741.33	\$194,258.67	\$1,305,741.33	\$0.00	\$194,258.67
270000	Vestuario, blancos, prendas de protección y artículos	\$0.00	\$500,000.00	\$500,000.00	\$242,064.69	\$257,935.31	\$242,064.69	\$0.00	\$257,935.31
271000	Vestuario y uniformes	\$0.00	\$350,000.00	\$350,000.00	\$206,354.69	\$143,645.31	\$206,354.69	\$0.00	\$143,645.31
271001	Vestuario, Uniformes	\$0.00	\$350,000.00	\$350,000.00	\$206,354.69	\$143,645.31	\$206,354.69	\$0.00	\$143,645.31
272000	Prendas de seguridad y protección personal	\$0.00	\$150,000.00	\$150,000.00	\$35,710.00	\$114,290.00	\$35,710.00	\$0.00	\$114,290.00
272001	Prendas de Protección	\$0.00	\$150,000.00	\$150,000.00	\$35,710.00	\$114,290.00	\$35,710.00	\$0.00	\$114,290.00
290000	Herramientas, refacciones y accesorios menores	\$560,000.00	\$0.00	\$560,000.00	\$33,971.00	\$526,029.00	\$33,971.00	\$0.00	\$526,029.00
296000	Refacciones y accesorios menores de equipo de transpor	\$560,000.00	\$0.00	\$560,000.00	\$33,971.00	\$526,029.00	\$33,971.00	\$0.00	\$526,029.00
296001	Refacciones	\$560,000.00	\$0.00	\$560,000.00	\$33,971.00	\$526,029.00	\$33,971.00	\$0.00	\$526,029.00
300000	SERVICIOS GENERALES	\$1,493,002.00	\$2,265,120.74	\$3,758,122.74	\$1,307,301.10	\$2,450,821.64	\$1,307,301.10	\$0.00	\$2,450,821.64
310000	Servicios básicos	\$1,193,002.00	\$2,000,000.00	\$3,193,002.00	\$1,142,718.36	\$2,050,283.64	\$1,142,718.36	\$0.00	\$2,050,283.64
311000	Energía eléctrica	\$1,193,002.00	\$2,000,000.00	\$3,193,002.00	\$1,142,718.36	\$2,050,283.64	\$1,142,718.36	\$0.00	\$2,050,283.64
311001	Servicio de Energía Eléctrica	\$1,193,002.00	\$2,000,000.00	\$3,193,002.00	\$1,142,718.36	\$2,050,283.64	\$1,142,718.36	\$0.00	\$2,050,283.64
330000	Servicios profesionales, científicos, técnicos y otros s	\$250,000.00	\$11,600.00	\$261,600.00	\$11,600.00	\$250,000.00	\$11,600.00	\$0.00	\$250,000.00
334000	Servicios de capacitación	\$0.00	\$11,600.00	\$11,600.00	\$11,600.00	\$0.00	\$11,600.00	\$0.00	\$0.00
334001	Capacitación	\$0.00	\$11,600.00	\$11,600.00	\$11,600.00	\$0.00	\$11,600.00	\$0.00	\$0.00
339000	Servicios de vigilancia	\$250,000.00	\$0.00	\$250,000.00	\$0.00	\$250,000.00	\$0.00	\$0.00	\$250,000.00
339001	Servicios de Vigilancia	\$250,000.00	\$0.00	\$250,000.00	\$0.00	\$250,000.00	\$0.00	\$0.00	\$250,000.00



Municipio de Singuilucan
HIDALGO

Estado del Ejercicio del Presupuesto por Fuente de Financiamiento Al 31/dic./2019

Objeto del Gasto	Fuente de Financiamiento	Aprobado	Ampliaciones / (Reducciones)	Presupuesto Vigente	Comprometido	Presupuesto Disponible para Comprometer	Devengado	Comprometido No Devengado	Presupuesto Sin Devengar
------------------	--------------------------	----------	------------------------------	---------------------	--------------	---	-----------	---------------------------	--------------------------

340000	Servicios financieros, bancarios y comerciales	\$0.00	\$40,546.24	\$40,546.24	\$40,546.24	\$0.00	\$40,546.24	\$0.00	\$0.00
345000	Seguro de bienes patrimoniales	\$0.00	\$40,546.24	\$40,546.24	\$40,546.24	\$0.00	\$40,546.24	\$0.00	\$0.00
345001	Seguros	\$0.00	\$40,546.24	\$40,546.24	\$40,546.24	\$0.00	\$40,546.24	\$0.00	\$0.00
350000	Servicios de instalación, reparación, mantenimiento y	\$50,000.00	\$205,374.50	\$255,374.50	\$104,836.50	\$150,538.00	\$104,836.50	\$0.00	\$150,538.00
355000	Reparación y mantenimiento de equipo de transporte	\$50,000.00	\$204,000.00	\$254,000.00	\$103,462.00	\$150,538.00	\$103,462.00	\$0.00	\$150,538.00
355001	Mantenimiento de Vehículos	\$50,000.00	\$204,000.00	\$254,000.00	\$103,462.00	\$150,538.00	\$103,462.00	\$0.00	\$150,538.00
357000	Instalación, reparación y mantenimiento de maquinaria, c	\$0.00	\$1,374.50	\$1,374.50	\$1,374.50	\$0.00	\$1,374.50	\$0.00	\$0.00
357001	Mantenimiento de Maquinaria y Equipo	\$0.00	\$1,374.50	\$1,374.50	\$1,374.50	\$0.00	\$1,374.50	\$0.00	\$0.00
370000	Servicios de traslado y viáticos	\$0.00	\$7,600.00	\$7,600.00	\$7,600.00	\$0.00	\$7,600.00	\$0.00	\$0.00
375000	Viáticos en el país	\$0.00	\$7,600.00	\$7,600.00	\$7,600.00	\$0.00	\$7,600.00	\$0.00	\$0.00
375001	Viáticos en el país	\$0.00	\$7,600.00	\$7,600.00	\$7,600.00	\$0.00	\$7,600.00	\$0.00	\$0.00
400000	TRANSFERENCIAS, ASIGNACIONES, SUBSIDIO	\$23,000.00	\$0.00	\$23,000.00	\$0.00	\$23,000.00	\$0.00	\$0.00	\$23,000.00
440000	Ayudas sociales	\$23,000.00	\$0.00	\$23,000.00	\$0.00	\$23,000.00	\$0.00	\$0.00	\$23,000.00
441000	Ayudas sociales a personas	\$23,000.00	\$0.00	\$23,000.00	\$0.00	\$23,000.00	\$0.00	\$0.00	\$23,000.00
441001	Ayudas sociales a personas	\$23,000.00	\$0.00	\$23,000.00	\$0.00	\$23,000.00	\$0.00	\$0.00	\$23,000.00
500000	BIENES MUEBLES, INMUEBLES E INTANGIBLE	\$540,000.00	\$0.00	\$540,000.00	\$0.00	\$540,000.00	\$0.00	\$0.00	\$540,000.00
540000	Vehículos y equipo de transporte	\$540,000.00	\$0.00	\$540,000.00	\$0.00	\$540,000.00	\$0.00	\$0.00	\$540,000.00
541000	Vehículos y equipo terrestre	\$540,000.00	\$0.00	\$540,000.00	\$0.00	\$540,000.00	\$0.00	\$0.00	\$540,000.00
541001	Vehículos y Equipo Terrestre	\$540,000.00	\$0.00	\$540,000.00	\$0.00	\$540,000.00	\$0.00	\$0.00	\$540,000.00
FORTAMUN		\$7,167,900.00	\$11,020,794.25	\$18,188,694.25	\$11,726,506.03	\$6,462,188.22	\$11,726,506.03	\$0.00	\$6,462,188.22
14011 FONDO DE COMPENSACION									
400000	TRANSFERENCIAS, ASIGNACIONES, SUBSIDIO	\$0.00	\$4,676.65	\$4,676.65	\$0.00	\$4,676.65	\$0.00	\$0.00	\$4,676.65
440000	Ayudas sociales	\$0.00	\$4,676.65	\$4,676.65	\$0.00	\$4,676.65	\$0.00	\$0.00	\$4,676.65
443000	Ayudas sociales a instituciones de enseñanza	\$0.00	\$4,676.65	\$4,676.65	\$0.00	\$4,676.65	\$0.00	\$0.00	\$4,676.65
443001	Ayudas sociales a instituciones de enseñanza	\$0.00	\$4,676.65	\$4,676.65	\$0.00	\$4,676.65	\$0.00	\$0.00	\$4,676.65
FONDO DE COMPENSACION		\$0.00	\$4,676.65	\$4,676.65	\$0.00	\$4,676.65	\$0.00	\$0.00	\$4,676.65
14012 IMPUESTO SOBRE LA RENTA									
200000	MATERIALES Y SUMINISTROS	\$0.00	\$104,400.00	\$104,400.00	\$69,193.25	\$35,206.75	\$69,193.25	\$0.00	\$35,206.75
210000	Materiales de administración, emisión de documentos	\$0.00	\$10,000.00	\$10,000.00	\$10,000.00	\$0.00	\$10,000.00	\$0.00	\$0.00



Usr: CONTADOR GENERAL
Rep: rptEstadoPresupuestoEgresos_FF

Municipio de Singuilucan HIDALGO

Estado del Ejercicio del Presupuesto por Fuente de Financiamiento Al 31/dic./2019


Objeto del Gasto	Fuente de Financiamiento	Aprobado	Ampliaciones / (Reducciones)	Presupuesto Vigente	Comprometido	Presupuesto Disponible para Comprometer	Devengado	Comprometido No Devengado	Presupuesto Sin Devengar
211000	Materiales, útiles y equipos menores de oficina	\$0.00	\$10,000.00	\$10,000.00	\$10,000.00	\$0.00	\$10,000.00	\$0.00	\$0.00
211001	Material de Oficina	\$0.00	\$10,000.00	\$10,000.00	\$10,000.00	\$0.00	\$10,000.00	\$0.00	\$0.00
220000	Alimentos y utensilios	\$0.00	\$20,930.00	\$20,930.00	\$20,930.00	\$0.00	\$20,930.00	\$0.00	\$0.00
221000	Productos alimenticios para personas	\$0.00	\$20,930.00	\$20,930.00	\$20,930.00	\$0.00	\$20,930.00	\$0.00	\$0.00
221001	Alimentación de Personas	\$0.00	\$20,930.00	\$20,930.00	\$20,930.00	\$0.00	\$20,930.00	\$0.00	\$0.00
260000	Combustibles, lubricantes y aditivos	\$0.00	\$14,070.00	\$14,070.00	\$14,070.00	\$0.00	\$14,070.00	\$0.00	\$0.00
261000	Combustibles, lubricantes y aditivos	\$0.00	\$14,070.00	\$14,070.00	\$14,070.00	\$0.00	\$14,070.00	\$0.00	\$0.00
261001	Combustibles y Lubricantes vehiculos y equipos terrestre	\$0.00	\$14,070.00	\$14,070.00	\$14,070.00	\$0.00	\$14,070.00	\$0.00	\$0.00
290000	Herramientas, refacciones y accesorios menores	\$0.00	\$59,400.00	\$59,400.00	\$24,193.25	\$35,206.75	\$24,193.25	\$0.00	\$35,206.75
291000	Herramientas menores	\$0.00	\$5,000.00	\$5,000.00	\$3,348.00	\$1,652.00	\$3,348.00	\$0.00	\$1,652.00
291001	Herramientas Menores	\$0.00	\$5,000.00	\$5,000.00	\$3,348.00	\$1,652.00	\$3,348.00	\$0.00	\$1,652.00
296000	Refacciones y accesorios menores de equipo de transpo	\$0.00	\$54,400.00	\$54,400.00	\$20,845.25	\$33,554.75	\$20,845.25	\$0.00	\$33,554.75
296001	Refacciones	\$0.00	\$54,400.00	\$54,400.00	\$20,845.25	\$33,554.75	\$20,845.25	\$0.00	\$33,554.75
300000	SERVICIOS GENERALES	\$0.00	\$458,779.00	\$458,779.00	\$323,001.00	\$135,778.00	\$323,001.00	\$0.00	\$135,778.00
310000	Servicios basicos	\$0.00	\$15,000.00	\$15,000.00	\$614.00	\$14,386.00	\$614.00	\$0.00	\$14,386.00
317000	Servicios de acceso de Internet, redes y procesamiento c	\$0.00	\$15,000.00	\$15,000.00	\$614.00	\$14,386.00	\$614.00	\$0.00	\$14,386.00
317001	Servicios de Conducción de Señales Analógicas y Digital	\$0.00	\$15,000.00	\$15,000.00	\$614.00	\$14,386.00	\$614.00	\$0.00	\$14,386.00
320000	Servicios de arrendamiento	\$0.00	\$212,000.00	\$212,000.00	\$187,000.00	\$25,000.00	\$187,000.00	\$0.00	\$25,000.00
326000	Arrendamiento de maquinaria, otros equipos y herramien	\$0.00	\$212,000.00	\$212,000.00	\$187,000.00	\$25,000.00	\$187,000.00	\$0.00	\$25,000.00
326001	Arrendamiento de Maquinaria y Equipo	\$0.00	\$212,000.00	\$212,000.00	\$187,000.00	\$25,000.00	\$187,000.00	\$0.00	\$25,000.00
350000	Servicios de instalación, reparación, mantenimiento y	\$0.00	\$107,279.00	\$107,279.00	\$38,887.00	\$68,392.00	\$38,887.00	\$0.00	\$68,392.00
351000	Conservación y mantenimiento menor de inmuebles	\$0.00	\$7,279.00	\$7,279.00	\$7,279.00	\$0.00	\$7,279.00	\$0.00	\$0.00
351001	Conservación y mantenimiento menor de inmuebles	\$0.00	\$7,279.00	\$7,279.00	\$7,279.00	\$0.00	\$7,279.00	\$0.00	\$0.00
355000	Reparación y mantenimiento de equipo de transporte	\$0.00	\$100,000.00	\$100,000.00	\$31,608.00	\$68,392.00	\$31,608.00	\$0.00	\$68,392.00
355001	Mantenimiento de Vehiculos	\$0.00	\$100,000.00	\$100,000.00	\$31,608.00	\$68,392.00	\$31,608.00	\$0.00	\$68,392.00
380000	Servicios oficiales	\$0.00	\$124,500.00	\$124,500.00	\$96,500.00	\$28,000.00	\$96,500.00	\$0.00	\$28,000.00
381000	Gastos de ceremonial	\$0.00	\$124,500.00	\$124,500.00	\$96,500.00	\$28,000.00	\$96,500.00	\$0.00	\$28,000.00
381001	Gastos de Ceremonial	\$0.00	\$124,500.00	\$124,500.00	\$96,500.00	\$28,000.00	\$96,500.00	\$0.00	\$28,000.00
400000	TRANSFERENCIAS, ASIGNACIONES, SUBSIDIO	\$0.00	\$960,000.00	\$960,000.00	\$539,086.44	\$420,913.56	\$539,086.44	\$0.00	\$420,913.56
440000	Ayudas sociales	\$0.00	\$960,000.00	\$960,000.00	\$539,086.44	\$420,913.56	\$539,086.44	\$0.00	\$420,913.56
441000	Ayudas sociales a personas	\$0.00	\$910,000.00	\$910,000.00	\$510,453.25	\$399,546.75	\$510,453.25	\$0.00	\$399,546.75




Usr: CONTADOR GENERAL
 Rep: rptEstadoPresupuestoEgresos_FF

Municipio de Singuilucan
 HIDALGO
 Estado del Ejercicio del Presupuesto por Fuente de Financiamiento Al 31/dic./2019

Fuente de Financiamiento Objeto del Gasto	Aprobado	Ampliaciones / (Reducciones)	Presupuesto Vigente	Comprometido	Presupuesto Disponible para Comprometer	Devengado	Comprometido No Devengado	Presupuesto Sin Devengar
441001 Ayudas sociales a personas	\$0.00	\$910,000.00	\$910,000.00	\$510,453.25	\$399,546.75	\$510,453.25	\$0.00	\$399,546.75
443000 Ayudas sociales a instituciones de enseñanza	\$0.00	\$50,000.00	\$50,000.00	\$28,633.19	\$21,366.81	\$28,633.19	\$0.00	\$21,366.81
443001 Ayudas sociales a instituciones de enseñanza	\$0.00	\$50,000.00	\$50,000.00	\$28,633.19	\$21,366.81	\$28,633.19	\$0.00	\$21,366.81
600000 INVERSION PUBLICA	\$0.00	\$91,000.00	\$91,000.00	\$55,818.67	\$35,181.33	\$55,818.67	\$0.00	\$35,181.33
610000 Obra pública en bienes de dominio público	\$0.00	\$91,000.00	\$91,000.00	\$55,818.67	\$35,181.33	\$55,818.67	\$0.00	\$35,181.33
613000 Construcción de obras para el abastecimiento de agua,	\$0.00	\$41,000.00	\$41,000.00	\$41,000.00	\$0.00	\$41,000.00	\$0.00	\$0.00
613011 CONSTRUCCION DE TECHADO EN AUDITORIO DE IV	\$0.00	\$41,000.00	\$41,000.00	\$41,000.00	\$0.00	\$41,000.00	\$0.00	\$0.00
617000 Instalaciones y equipamiento en construcciones	\$0.00	\$50,000.00	\$50,000.00	\$14,818.67	\$35,181.33	\$14,818.67	\$0.00	\$35,181.33
617002 ACABADOS EN LA UBR DE LA LOCALIDAD DE SOMO	\$0.00	\$50,000.00	\$50,000.00	\$14,818.67	\$35,181.33	\$14,818.67	\$0.00	\$35,181.33
IMPUESTO SOBRE LA RENTA	\$0.00	\$1,614,179.00	\$1,614,179.00	\$987,099.36	\$627,079.64	\$987,099.36	\$0.00	\$627,079.64
Total Final	\$31,867,057.39	\$92,142,610.29	\$124,009,667.68	\$66,310,594.71	\$57,699,072.97	\$66,294,183.71	\$16,411.00	\$57,715,483.97



 MC MARIO HUGO OLVERA MORALES
 PRESIDENTE MUNICIPAL CONSTITUCIONAL



 LIC. ADRIANA CADIZ RODRIGUEZ
 TESORERA MUNICIPAL

LIC ENF. MARIA GUADALUPE HERNANDEZ GARCIA
 SINDICO MUNICIPAL



Usr: CONTADOR GENERAL
Rep: rptEstadoPresupuestoEgresos

Municipio de Singuilucan HIDALGO

Estado del Ejercicio del Presupuesto por Capitulo del Gasto Al 31/dic./2019

Objeto del Gasto	Aprobado	Ampliaciones / (Reducciones)	Presupuesto Vigente	Comprometido	Presupuesto			
					Disponible para Comprometer	Devengado	Comprometido No Devengado	Presupuesto Sin Devengar
100000 SERVICIOS PERSONALES	\$8,341,902.60	\$30,906,853.76	\$39,248,756.36	\$33,544,263.47	\$5,704,492.89	\$33,544,263.47	\$0.00	\$5,704,492.89
110000 Remuneraciones al personal de carácter permanente	\$6,732,688.60	\$25,902,565.92	\$32,635,254.52	\$28,888,698.29	\$3,746,556.23	\$28,888,698.29	\$0.00	\$3,746,556.23
111000 Dietas	\$0.00	\$3,885,260.00	\$3,885,260.00	\$3,729,849.20	\$155,410.80	\$3,729,849.20	\$0.00	\$155,410.80
111001 Dietas	\$0.00	\$3,885,260.00	\$3,885,260.00	\$3,729,849.20	\$155,410.80	\$3,729,849.20	\$0.00	\$155,410.80
113000 Sueldos base al personal permanente	\$6,732,688.60	\$22,017,305.92	\$28,749,994.52	\$25,156,849.09	\$3,591,145.43	\$25,156,849.09	\$0.00	\$3,591,145.43
113001 Sueldos	\$6,732,688.60	\$22,017,305.92	\$28,749,994.52	\$25,156,849.09	\$3,591,145.43	\$25,156,849.09	\$0.00	\$3,591,145.43
120000 Remuneraciones al personal de carácter transitorio	\$49,800.00	\$630,000.00	\$679,800.00	\$285,259.00	\$394,541.00	\$285,259.00	\$0.00	\$394,541.00
122000 Sueldos base al personal eventual	\$49,800.00	\$630,000.00	\$679,800.00	\$285,259.00	\$394,541.00	\$285,259.00	\$0.00	\$394,541.00
122001 Sueldo Base a Personal Eventual	\$49,800.00	\$630,000.00	\$679,800.00	\$285,259.00	\$394,541.00	\$285,259.00	\$0.00	\$394,541.00
130000 Remuneraciones adicionales y especiales	\$557,414.00	\$4,112,400.92	\$4,669,814.92	\$4,108,419.26	\$561,395.66	\$4,108,419.26	\$0.00	\$561,395.66
132000 Primas de vacaciones, dominical y gratificación de fin de	\$557,414.00	\$4,112,400.92	\$4,669,814.92	\$4,108,419.26	\$561,395.66	\$4,108,419.26	\$0.00	\$561,395.66
132002 Gratificación Anual	\$557,414.00	\$4,112,400.92	\$4,669,814.92	\$4,108,419.26	\$561,395.66	\$4,108,419.26	\$0.00	\$561,395.66
150000 Otras prestaciones sociales y económicas	\$1,002,000.00	\$261,886.92	\$1,263,886.92	\$261,886.92	\$1,002,000.00	\$261,886.92	\$0.00	\$1,002,000.00
152000 Indemnizaciones	\$1,002,000.00	\$261,886.92	\$1,263,886.92	\$261,886.92	\$1,002,000.00	\$261,886.92	\$0.00	\$1,002,000.00
152001 Indemnizaciones	\$1,002,000.00	\$261,886.92	\$1,263,886.92	\$261,886.92	\$1,002,000.00	\$261,886.92	\$0.00	\$1,002,000.00
200000 MATERIALES Y SUMINISTROS	\$5,759,896.51	\$13,474,572.95	\$19,234,469.46	\$9,613,478.99	\$9,620,990.47	\$9,613,478.99	\$0.00	\$9,620,990.47
210000 Materiales de administración, emisión de documentos	\$1,315,883.97	\$1,364,595.15	\$2,680,479.12	\$656,742.93	\$2,023,736.19	\$656,742.93	\$0.00	\$2,023,736.19
211000 Materiales, útiles y equipos menores de oficina	\$598,627.17	\$790,872.00	\$1,389,499.17	\$294,505.34	\$1,094,993.83	\$294,505.34	\$0.00	\$1,094,993.83
211001 Material de Oficina	\$548,627.17	\$790,872.00	\$1,339,499.17	\$294,505.34	\$1,044,993.83	\$294,505.34	\$0.00	\$1,044,993.83
211002 Gastos de Oficina	\$50,000.00	\$0.00	\$50,000.00	\$0.00	\$50,000.00	\$0.00	\$0.00	\$50,000.00
212000 Materiales y útiles de impresión y reproducción	\$106,756.80	\$473,723.15	\$580,479.95	\$247,142.71	\$333,337.24	\$247,142.71	\$0.00	\$333,337.24
212001 Materiales y Útiles de Impresión	\$106,756.80	\$473,723.15	\$580,479.95	\$247,142.71	\$333,337.24	\$247,142.71	\$0.00	\$333,337.24
214000 Materiales, útiles y equipos menores de tecnologías de I	\$5,000.00	\$0.00	\$5,000.00	\$0.00	\$5,000.00	\$0.00	\$0.00	\$5,000.00
214001 Material para Bienes Informáticos	\$5,000.00	\$0.00	\$5,000.00	\$0.00	\$5,000.00	\$0.00	\$0.00	\$5,000.00
215000 Material impreso e información digital	\$360,000.00	\$0.00	\$360,000.00	\$524.99	\$359,475.01	\$524.99	\$0.00	\$359,475.01
215002 PAPELERIA IMPRESA	\$360,000.00	\$0.00	\$360,000.00	\$524.99	\$359,475.01	\$524.99	\$0.00	\$359,475.01
216000 Material de limpieza	\$245,000.00	\$100,000.00	\$345,000.00	\$114,569.89	\$230,430.11	\$114,569.89	\$0.00	\$230,430.11
216001 Material de Limpieza	\$245,000.00	\$100,000.00	\$345,000.00	\$114,569.89	\$230,430.11	\$114,569.89	\$0.00	\$230,430.11
217000 Materiales y útiles de enseñanza	\$500.00	\$0.00	\$500.00	\$0.00	\$500.00	\$0.00	\$0.00	\$500.00
217001 Material Didáctico	\$500.00	\$0.00	\$500.00	\$0.00	\$500.00	\$0.00	\$0.00	\$500.00
220000 Alimentos y utensilios	\$137,000.00	\$592,430.00	\$729,430.00	\$426,827.13	\$302,602.87	\$426,827.13	\$0.00	\$302,602.87
221000 Productos alimenticios para personas	\$119,000.00	\$592,430.00	\$711,430.00	\$426,827.13	\$284,602.87	\$426,827.13	\$0.00	\$284,602.87
221001 Alimentación de Personas	\$119,000.00	\$592,430.00	\$711,430.00	\$426,827.13	\$284,602.87	\$426,827.13	\$0.00	\$284,602.87
222000 Productos alimenticios para animales	\$10,000.00	\$0.00	\$10,000.00	\$0.00	\$10,000.00	\$0.00	\$0.00	\$10,000.00
222001 Alimentación de Animales	\$10,000.00	\$0.00	\$10,000.00	\$0.00	\$10,000.00	\$0.00	\$0.00	\$10,000.00



Usr: CONTADOR GENERAL
Rep: rptEstadoPresupuestoEgresos

Municipio de Singuilucan HIDALGO

Estado del Ejercicio del Presupuesto por Capitulo del Gasto Al 31/dic./2019

Objeto del Gasto	Aprobado	Ampliaciones / (Reducciones)	Presupuesto Vigente	Comprometido	Presupuesto Disponible para			Comprometido No Devengado	Presupuesto Sin Devengar
					Comprometer	Devengado	No Devengado		
223000 Utensilios para el servicio de alimentación	\$8,000.00	\$0.00	\$8,000.00	\$0.00	\$8,000.00	\$0.00	\$0.00	\$8,000.00	
223001 Utensilios para el Servicio de Alimentación	\$8,000.00	\$0.00	\$8,000.00	\$0.00	\$8,000.00	\$0.00	\$0.00	\$8,000.00	
230000 Materias primas y materiales de producción y comercial	\$25,000.00	\$11,000.00	\$36,000.00	\$768.00	\$35,232.00	\$768.00	\$0.00	\$35,232.00	
234000 Combustibles, lubricantes, aditivos, carbón y sus derivac	\$25,000.00	\$0.00	\$25,000.00	\$0.00	\$25,000.00	\$0.00	\$0.00	\$25,000.00	
234001 Combustibles, lubricantes y aditivos,	\$25,000.00	\$0.00	\$25,000.00	\$0.00	\$25,000.00	\$0.00	\$0.00	\$25,000.00	
235000 Productos químicos, farmacéuticos y de laboratorio adq	\$0.00	\$11,000.00	\$11,000.00	\$768.00	\$10,232.00	\$768.00	\$0.00	\$10,232.00	
235001 Productos químicos, farmacéuticos y de laboratorio adq	\$0.00	\$11,000.00	\$11,000.00	\$768.00	\$10,232.00	\$768.00	\$0.00	\$10,232.00	
240000 Materiales y artículos de construcción y de reparación	\$221,800.00	\$3,150,492.42	\$3,372,292.42	\$2,037,128.03	\$1,335,164.39	\$2,037,128.03	\$0.00	\$1,335,164.39	
242000 Cemento y productos de concreto	\$0.00	\$1,500.00	\$1,500.00	\$775.00	\$725.00	\$775.00	\$0.00	\$725.00	
242001 Cemento y productos de concreto	\$0.00	\$1,500.00	\$1,500.00	\$775.00	\$725.00	\$775.00	\$0.00	\$725.00	
243000 Cal, yeso y productos de yeso	\$0.00	\$600.00	\$600.00	\$390.00	\$210.00	\$390.00	\$0.00	\$210.00	
243001 Cal, yeso y productos de yeso	\$0.00	\$600.00	\$600.00	\$390.00	\$210.00	\$390.00	\$0.00	\$210.00	
246000 Material eléctrico y electrónico	\$120,000.00	\$3,020,892.42	\$3,140,892.42	\$1,973,463.03	\$1,167,429.39	\$1,973,463.03	\$0.00	\$1,167,429.39	
246001 Material Eléctrico	\$50,000.00	\$3,020,892.42	\$3,070,892.42	\$1,973,463.03	\$1,097,429.39	\$1,973,463.03	\$0.00	\$1,097,429.39	
246002 Material Electrónico	\$70,000.00	\$0.00	\$70,000.00	\$0.00	\$70,000.00	\$0.00	\$0.00	\$70,000.00	
247000 Artículos metálicos para la construcción	\$50,000.00	\$0.00	\$50,000.00	\$0.00	\$50,000.00	\$0.00	\$0.00	\$50,000.00	
247001 Artículos metálicos para la construcción	\$50,000.00	\$0.00	\$50,000.00	\$0.00	\$50,000.00	\$0.00	\$0.00	\$50,000.00	
249000 Otros materiales y artículos de construcción y reparación	\$51,800.00	\$127,500.00	\$179,300.00	\$62,500.00	\$116,800.00	\$62,500.00	\$0.00	\$116,800.00	
249001 Otros materiales y artículos de construcción y reparación	\$51,800.00	\$127,500.00	\$179,300.00	\$62,500.00	\$116,800.00	\$62,500.00	\$0.00	\$116,800.00	
250000 Productos químicos, farmacéuticos y de laboratorio	\$85,250.00	\$77,860.00	\$163,110.00	\$51,555.30	\$111,554.70	\$51,555.30	\$0.00	\$111,554.70	
253000 Medicinas y productos farmacéuticos	\$85,000.00	\$62,500.00	\$147,500.00	\$36,195.30	\$111,304.70	\$36,195.30	\$0.00	\$111,304.70	
253001 Medicinas y Productos Farmacéuticos	\$85,000.00	\$62,500.00	\$147,500.00	\$36,195.30	\$111,304.70	\$36,195.30	\$0.00	\$111,304.70	
254000 Materiales, accesorios y suministros médicos	\$0.00	\$15,360.00	\$15,360.00	\$15,360.00	\$0.00	\$15,360.00	\$0.00	\$0.00	
254001 Materiales y Suministros Médicos	\$0.00	\$15,360.00	\$15,360.00	\$15,360.00	\$0.00	\$15,360.00	\$0.00	\$0.00	
256000 Fibras sintéticas, hules, plásticos y derivados	\$250.00	\$0.00	\$250.00	\$0.00	\$250.00	\$0.00	\$0.00	\$250.00	
256001 Fibras sintéticas, hules, plásticos y derivados	\$250.00	\$0.00	\$250.00	\$0.00	\$250.00	\$0.00	\$0.00	\$250.00	
260000 Combustibles, lubricantes y aditivos	\$2,401,053.40	\$6,152,069.70	\$8,553,123.10	\$5,164,717.72	\$3,388,405.38	\$5,164,717.72	\$0.00	\$3,388,405.38	
261000 Combustibles, lubricantes y aditivos	\$2,401,053.40	\$6,152,069.70	\$8,553,123.10	\$5,164,717.72	\$3,388,405.38	\$5,164,717.72	\$0.00	\$3,388,405.38	
261001 Combustibles y Lubricantes vehículos y equipos terrestre	\$2,326,053.40	\$6,152,069.70	\$8,478,123.10	\$5,160,676.90	\$3,317,446.20	\$5,160,676.90	\$0.00	\$3,317,446.20	
261003 Combustibles y Lubricantes para otro tipo vehículos	\$75,000.00	\$0.00	\$75,000.00	\$4,040.82	\$70,959.18	\$4,040.82	\$0.00	\$70,959.18	
270000 Vestuario, blancos, prendas de protección y artículos	\$101,960.00	\$728,800.00	\$830,760.00	\$334,159.80	\$496,600.20	\$334,159.80	\$0.00	\$496,600.20	
271000 Vestuario y uniformes	\$81,960.00	\$578,800.00	\$660,760.00	\$298,449.80	\$362,310.20	\$298,449.80	\$0.00	\$362,310.20	
271001 Vestuario, Uniformes	\$81,960.00	\$578,800.00	\$660,760.00	\$298,449.80	\$362,310.20	\$298,449.80	\$0.00	\$362,310.20	
272000 Prendas de seguridad y protección personal	\$20,000.00	\$150,000.00	\$170,000.00	\$35,710.00	\$134,290.00	\$35,710.00	\$0.00	\$134,290.00	
272001 Prendas de Protección	\$20,000.00	\$150,000.00	\$170,000.00	\$35,710.00	\$134,290.00	\$35,710.00	\$0.00	\$134,290.00	



Usr: CONTADOR GENERAL
Rep: rptEstadoPresupuestoEgresos

Municipio de Singuilucan HIDALGO

Estado del Ejercicio del Presupuesto por Capítulo del Gasto Al 31/dic./2019

Objeto del Gasto	Aprobado	Ampliaciones / (Reducciones)	Presupuesto Vigente	Comprometido	Presupuesto Disponible para Comprometer	Devengado	Comprometido No Devengado	Presupuesto Sin Devengar
290000 Herramientas, refacciones y accesorios menores	\$1,471,949.14	\$1,397,325.68	\$2,869,274.82	\$941,580.08	\$1,927,694.74	\$941,580.08	\$0.00	\$1,927,694.74
291000 Herramientas menores	\$162,240.00	\$107,925.68	\$270,165.68	\$91,017.56	\$179,148.12	\$91,017.56	\$0.00	\$179,148.12
291001 Herramientas Menores	\$162,240.00	\$107,925.68	\$270,165.68	\$91,017.56	\$179,148.12	\$91,017.56	\$0.00	\$179,148.12
293000 Refacciones y accesorios menores de mobiliario y equip	\$15,000.00	\$0.00	\$15,000.00	\$0.00	\$15,000.00	\$0.00	\$0.00	\$15,000.00
293001 Refacciones y accesorios menores de mobiliario y equip	\$15,000.00	\$0.00	\$15,000.00	\$0.00	\$15,000.00	\$0.00	\$0.00	\$15,000.00
294000 Refacciones y accesorios menores de equipo de cómput	\$0.00	\$1,500.00	\$1,500.00	\$520.00	\$980.00	\$520.00	\$0.00	\$980.00
294001 Refacciones y accesorios menores de equipo de cómput	\$0.00	\$1,500.00	\$1,500.00	\$520.00	\$980.00	\$520.00	\$0.00	\$980.00
296000 Refacciones y accesorios menores de equipo de transport	\$1,018,669.63	\$1,242,900.00	\$2,261,569.63	\$801,744.17	\$1,459,825.46	\$801,744.17	\$0.00	\$1,459,825.46
296001 Refacciones	\$1,018,669.63	\$1,242,900.00	\$2,261,569.63	\$801,744.17	\$1,459,825.46	\$801,744.17	\$0.00	\$1,459,825.46
298000 Refacciones y accesorios menores de maquinaria y otros	\$276,039.51	\$45,000.00	\$321,039.51	\$48,298.35	\$272,741.16	\$48,298.35	\$0.00	\$272,741.16
298001 Refacciones y accesorios menores de maquinaria y otros	\$276,039.51	\$45,000.00	\$321,039.51	\$48,298.35	\$272,741.16	\$48,298.35	\$0.00	\$272,741.16
300000 SERVICIOS GENERALES	\$4,946,646.28	\$12,049,011.45	\$16,995,657.73	\$7,800,338.61	\$9,195,321.12	\$7,779,075.61	\$21,261.00	\$9,216,582.12
310000 Servicios básicos	\$1,801,002.00	\$2,464,478.65	\$4,265,480.65	\$1,432,797.98	\$2,832,682.67	\$1,432,797.98	\$0.00	\$2,832,682.67
311000 Energía eléctrica	\$1,193,002.00	\$2,145,000.00	\$3,338,002.00	\$1,213,067.49	\$2,124,934.51	\$1,213,067.49	\$0.00	\$2,124,934.51
311001 Servicio de Energía Eléctrica	\$1,193,002.00	\$2,145,000.00	\$3,338,002.00	\$1,213,067.49	\$2,124,934.51	\$1,213,067.49	\$0.00	\$2,124,934.51
312000 Gas	\$40,000.00	\$166,224.65	\$206,224.65	\$81,728.06	\$124,496.59	\$81,728.06	\$0.00	\$124,496.59
312001 Gas	\$40,000.00	\$166,224.65	\$206,224.65	\$81,728.06	\$124,496.59	\$81,728.06	\$0.00	\$124,496.59
313000 Agua	\$58,000.00	\$105,408.00	\$163,408.00	\$59,015.26	\$104,392.74	\$59,015.26	\$0.00	\$104,392.74
313001 Servicio de Agua	\$58,000.00	\$105,408.00	\$163,408.00	\$59,015.26	\$104,392.74	\$59,015.26	\$0.00	\$104,392.74
314000 Telefonía tradicional	\$510,000.00	\$0.00	\$510,000.00	\$62,614.17	\$447,385.83	\$62,614.17	\$0.00	\$447,385.83
314001 Servicio Telefónico Tradicional	\$510,000.00	\$0.00	\$510,000.00	\$62,614.17	\$447,385.83	\$62,614.17	\$0.00	\$447,385.83
317000 Servicios de acceso de Internet, redes y procesamiento de	\$0.00	\$46,686.00	\$46,686.00	\$15,213.00	\$31,473.00	\$15,213.00	\$0.00	\$31,473.00
317001 Servicios de Conducción de Señales Analógicas y Digital	\$0.00	\$46,686.00	\$46,686.00	\$15,213.00	\$31,473.00	\$15,213.00	\$0.00	\$31,473.00
319000 Servicios integrales y otros servicios	\$0.00	\$1,160.00	\$1,160.00	\$1,160.00	\$0.00	\$1,160.00	\$0.00	\$0.00
319001 Servicios integrales y otros servicios	\$0.00	\$1,160.00	\$1,160.00	\$1,160.00	\$0.00	\$1,160.00	\$0.00	\$0.00
320000 Servicios de arrendamiento	\$632,000.00	\$2,265,800.00	\$2,900,800.00	\$1,322,133.20	\$1,578,666.80	\$1,322,133.20	\$0.00	\$1,578,666.80
323000 Arrendamiento de mobiliario y equipo de administración,	\$0.00	\$445,000.00	\$445,000.00	\$142,289.10	\$302,710.90	\$142,289.10	\$0.00	\$302,710.90
323001 Arrendamiento de Equipo y Bienes Informáticos	\$0.00	\$380,000.00	\$380,000.00	\$97,300.80	\$282,699.20	\$97,300.80	\$0.00	\$282,699.20
323002 Arrendamiento de Equipo de Fotocopiado	\$0.00	\$65,000.00	\$65,000.00	\$44,988.30	\$20,011.70	\$44,988.30	\$0.00	\$20,011.70
325000 Arrendamiento de equipo de transporte	\$160,000.00	\$338,300.00	\$498,300.00	\$172,544.00	\$325,756.00	\$172,544.00	\$0.00	\$325,756.00
325001 Servicios de arrendamiento de vehículos y equipo de trar	\$160,000.00	\$338,300.00	\$498,300.00	\$172,544.00	\$325,756.00	\$172,544.00	\$0.00	\$325,756.00
326000 Arrendamiento de maquinaria, otros equipos y herramien	\$450,000.00	\$1,412,000.00	\$1,862,000.00	\$978,800.10	\$883,199.90	\$978,800.10	\$0.00	\$883,199.90
326001 Arrendamiento de Maquinaria y Equipo	\$450,000.00	\$1,412,000.00	\$1,862,000.00	\$978,800.10	\$883,199.90	\$978,800.10	\$0.00	\$883,199.90
329000 Otros arrendamientos	\$22,000.00	\$73,500.00	\$95,500.00	\$28,500.00	\$67,000.00	\$28,500.00	\$0.00	\$67,000.00
329001 Otros arrendamientos	\$22,000.00	\$73,500.00	\$95,500.00	\$28,500.00	\$67,000.00	\$28,500.00	\$0.00	\$67,000.00



Usr: CONTADOR GENERAL
Rep: rptEstadoPresupuestoEgresos

Municipio de Singuilucan HIDALGO

Estado del Ejercicio del Presupuesto por Capitulo del Gasto Al 31/dic./2019

Objeto del Gasto	Aprobado	Ampliaciones / (Reducciones)	Presupuesto Vigente	Comprometido	Presupuesto		Comprometido No Devengado	Presupuesto Sin Devengar
					Disponible para Comprometer	Devengado		
330000 Servicios profesionales, científicos, técnicos y otros s	\$573,193.68	\$211,212.00	\$784,405.68	\$168,998.00	\$615,407.68	\$168,998.00	\$0.00	\$615,407.68
331000 Servicios legales, de contabilidad, auditoría y relacionado	\$0.00	\$10,000.00	\$10,000.00	\$2,500.00	\$7,500.00	\$2,500.00	\$0.00	\$7,500.00
331001 Servicios legales	\$0.00	\$10,000.00	\$10,000.00	\$2,500.00	\$7,500.00	\$2,500.00	\$0.00	\$7,500.00
333000 Servicios de consultoría administrativa, procesos, técnica	\$10,000.00	\$67,600.00	\$77,600.00	\$55,926.00	\$21,674.00	\$55,926.00	\$0.00	\$21,674.00
333001 Servicios de informática	\$10,000.00	\$67,600.00	\$77,600.00	\$55,926.00	\$21,674.00	\$55,926.00	\$0.00	\$21,674.00
334000 Servicios de capacitación	\$0.00	\$18,340.00	\$18,340.00	\$15,080.00	\$3,260.00	\$15,080.00	\$0.00	\$3,260.00
334001 Capacitación	\$0.00	\$11,600.00	\$11,600.00	\$11,600.00	\$0.00	\$11,600.00	\$0.00	\$0.00
334003 Formación Especializada	\$0.00	\$6,740.00	\$6,740.00	\$3,480.00	\$3,260.00	\$3,480.00	\$0.00	\$3,260.00
335000 Servicios de investigación científica y desarrollo	\$250,000.00	\$0.00	\$250,000.00	\$0.00	\$250,000.00	\$0.00	\$0.00	\$250,000.00
335001 Servicios de investigación científica y desarrollo	\$250,000.00	\$0.00	\$250,000.00	\$0.00	\$250,000.00	\$0.00	\$0.00	\$250,000.00
336000 Servicios de apoyo administrativo, fotocopiado e impresic	\$0.00	\$7,540.00	\$7,540.00	\$7,540.00	\$0.00	\$7,540.00	\$0.00	\$0.00
336002 Formas valoradas	\$0.00	\$7,540.00	\$7,540.00	\$7,540.00	\$0.00	\$7,540.00	\$0.00	\$0.00
338000 Servicios de vigilancia	\$250,000.00	\$0.00	\$250,000.00	\$0.00	\$250,000.00	\$0.00	\$0.00	\$250,000.00
338001 Servicios de Vigilancia	\$250,000.00	\$0.00	\$250,000.00	\$0.00	\$250,000.00	\$0.00	\$0.00	\$250,000.00
339000 Servicios profesionales, científicos y técnicos integrales	\$63,193.68	\$107,732.00	\$170,925.68	\$87,952.00	\$82,973.68	\$87,952.00	\$0.00	\$82,973.68
339003 Prestación de Servicios Profesionales	\$63,193.68	\$107,732.00	\$170,925.68	\$87,952.00	\$82,973.68	\$87,952.00	\$0.00	\$82,973.68
340000 Servicios financieros, bancarios y comerciales	\$18,000.00	\$40,546.24	\$58,546.24	\$40,546.24	\$18,000.00	\$40,546.24	\$0.00	\$18,000.00
341000 Servicios financieros y bancarios	\$18,000.00	\$0.00	\$18,000.00	\$0.00	\$18,000.00	\$0.00	\$0.00	\$18,000.00
341001 Intereses, Descuentos, y otros Servicios Bancarios	\$18,000.00	\$0.00	\$18,000.00	\$0.00	\$18,000.00	\$0.00	\$0.00	\$18,000.00
345000 Seguro de bienes patrimoniales	\$0.00	\$40,546.24	\$40,546.24	\$40,546.24	\$0.00	\$40,546.24	\$0.00	\$0.00
345001 Seguros	\$0.00	\$40,546.24	\$40,546.24	\$40,546.24	\$0.00	\$40,546.24	\$0.00	\$0.00
350000 Servicios de instalación, reparación, mantenimiento y	\$1,326,850.60	\$2,767,304.22	\$4,094,154.82	\$1,838,958.56	\$2,257,196.26	\$1,840,206.56	-\$3,248.00	\$2,253,948.26
351000 Conservación y mantenimiento menor de inmuebles	\$134,000.00	\$993,279.00	\$1,127,279.00	\$582,088.23	\$545,190.77	\$582,088.23	\$0.00	\$545,190.77
351001 Conservación y mantenimiento menor de inmuebles	\$134,000.00	\$993,279.00	\$1,127,279.00	\$582,088.23	\$545,190.77	\$582,088.23	\$0.00	\$545,190.77
353000 Instalación, reparación y mantenimiento de equipo de có	\$10,000.00	\$53,180.00	\$63,180.00	\$28,229.20	\$34,950.80	\$28,229.20	\$0.00	\$34,950.80
353001 Mantenimiento de bienes informáticos	\$10,000.00	\$53,180.00	\$63,180.00	\$28,229.20	\$34,950.80	\$28,229.20	\$0.00	\$34,950.80
355000 Reparación y mantenimiento de equipo de transporte	\$500,000.00	\$968,238.92	\$1,468,238.92	\$623,219.15	\$845,019.77	\$623,219.15	\$0.00	\$845,019.77
355001 Mantenimiento de Vehiculos	\$355,000.00	\$768,238.92	\$1,123,238.92	\$608,219.15	\$515,019.77	\$608,219.15	\$0.00	\$515,019.77
355002 Reparación Mayor de Vehiculos	\$145,000.00	\$200,000.00	\$345,000.00	\$15,000.00	\$330,000.00	\$15,000.00	\$0.00	\$330,000.00
357000 Instalación, reparación y mantenimiento de maquinaria, c	\$75,000.00	\$3,874.50	\$78,874.50	\$1,624.50	\$77,250.00	\$1,624.50	\$0.00	\$77,250.00
357001 Mantenimiento de Maquinaria y Equipo	\$75,000.00	\$3,874.50	\$78,874.50	\$1,624.50	\$77,250.00	\$1,624.50	\$0.00	\$77,250.00
358000 Servicios de limpieza y manejo de desechos	\$607,850.60	\$743,983.80	\$1,351,834.40	\$598,027.48	\$753,806.92	\$598,027.48	\$0.00	\$753,806.92
358001 Servicio de Lavandería Limpieza y Fumigación	\$607,850.60	\$743,983.80	\$1,351,834.40	\$598,027.48	\$753,806.92	\$598,027.48	\$0.00	\$753,806.92
359000 Servicios de jardinería y fumigación	\$0.00	\$4,748.00	\$4,748.00	\$3,770.00	\$978.00	\$7,018.00	-\$3,248.00	-\$2,270.00
359001 Servicios de jardinería y fumigación	\$0.00	\$4,748.00	\$4,748.00	\$3,770.00	\$978.00	\$7,018.00	-\$3,248.00	-\$2,270.00



Usr: CONTADOR GENERAL
Rep: rptEstadoPresupuestoEgresos

Municipio de Singuilucan HIDALGO

Estado del Ejercicio del Presupuesto por Capitulo del Gasto Al 31/dic./2019

Objeto del Gasto	Aprobado	Ampliaciones / (Reducciones)	Presupuesto Vigente	Comprometido	Disponible para Comprometer	Devengado	Comprometido No Devengado	Presupuesto Sin Devengar
360000 Servicios de comunicación social y publicidad	\$15,000.00	\$647,800.00	\$662,800.00	\$448,332.00	\$214,468.00	\$430,932.00	\$17,400.00	\$231,868.00
361000 Difusión por radio, televisión y otros medios de mensaje	\$15,000.00	\$60,000.00	\$75,000.00	\$39,732.00	\$35,268.00	\$39,732.00	\$0.00	\$35,268.00
361002 Impresiones y Publicaciones Oficiales	\$15,000.00	\$60,000.00	\$75,000.00	\$39,732.00	\$35,268.00	\$39,732.00	\$0.00	\$35,268.00
363000 Servicios de creatividad, preproducción y producción de	\$0.00	\$575,200.00	\$575,200.00	\$396,000.00	\$179,200.00	\$378,600.00	\$17,400.00	\$196,600.00
363001 Servicios de creatividad, preproducción y producción de	\$0.00	\$575,200.00	\$575,200.00	\$396,000.00	\$179,200.00	\$378,600.00	\$17,400.00	\$196,600.00
366000 Servicio de creación y difusión de contenido exclusivame	\$0.00	\$12,600.00	\$12,600.00	\$12,600.00	\$0.00	\$12,600.00	\$0.00	\$0.00
366001 Servicio de creación y difusión de contenido exclusivame	\$0.00	\$12,600.00	\$12,600.00	\$12,600.00	\$0.00	\$12,600.00	\$0.00	\$0.00
370000 Servicios de traslado y viáticos	\$92,000.00	\$122,667.34	\$214,667.34	\$103,370.97	\$111,296.37	\$103,370.97	\$0.00	\$111,296.37
375000 Viáticos en el país	\$92,000.00	\$122,667.34	\$214,667.34	\$103,370.97	\$111,296.37	\$103,370.97	\$0.00	\$111,296.37
375001 Viáticos en el país	\$92,000.00	\$122,667.34	\$214,667.34	\$103,370.97	\$111,296.37	\$103,370.97	\$0.00	\$111,296.37
380000 Servicios oficiales	\$463,600.00	\$3,484,500.00	\$3,948,100.00	\$2,410,297.58	\$1,537,802.42	\$2,403,188.58	\$7,109.00	\$1,544,911.42
381000 Gastos de ceremonial	\$436,600.00	\$3,484,500.00	\$3,921,100.00	\$2,410,297.58	\$1,510,802.42	\$2,403,188.58	\$7,109.00	\$1,517,911.42
381001 Gastos de Ceremonial	\$436,600.00	\$3,484,500.00	\$3,921,100.00	\$2,410,297.58	\$1,510,802.42	\$2,403,188.58	\$7,109.00	\$1,517,911.42
382000 Gastos de orden social y cultural	\$25,000.00	\$0.00	\$25,000.00	\$0.00	\$25,000.00	\$0.00	\$0.00	\$25,000.00
382001 Gastos de orden social	\$25,000.00	\$0.00	\$25,000.00	\$0.00	\$25,000.00	\$0.00	\$0.00	\$25,000.00
383000 Congresos y convenciones	\$2,000.00	\$0.00	\$2,000.00	\$0.00	\$2,000.00	\$0.00	\$0.00	\$2,000.00
383001 Congresos, Convenciones	\$2,000.00	\$0.00	\$2,000.00	\$0.00	\$2,000.00	\$0.00	\$0.00	\$2,000.00
390000 Otros servicios generales	\$25,000.00	\$41,703.00	\$66,703.00	\$36,902.08	\$29,800.92	\$36,902.08	\$0.00	\$29,800.92
392000 Impuestos y derechos	\$15,000.00	\$41,703.00	\$56,703.00	\$36,902.08	\$19,800.92	\$36,902.08	\$0.00	\$19,800.92
392005 Pago de otros impuestos	\$15,000.00	\$1,648.00	\$16,648.00	\$1,648.00	\$15,000.00	\$1,648.00	\$0.00	\$15,000.00
392006 Pago de derechos	\$0.00	\$40,055.00	\$40,055.00	\$35,254.08	\$4,800.92	\$35,254.08	\$0.00	\$4,800.92
399000 Otros servicios generales	\$10,000.00	\$0.00	\$10,000.00	\$0.00	\$10,000.00	\$0.00	\$0.00	\$10,000.00
399002 Exámenes de Laboratorio	\$10,000.00	\$0.00	\$10,000.00	\$0.00	\$10,000.00	\$0.00	\$0.00	\$10,000.00
400000 TRANSFERENCIAS, ASIGNACIONES, SUBSIDIO	\$1,509,855.00	\$20,044,327.77	\$21,554,182.77	\$4,871,984.96	\$16,682,197.81	\$4,876,834.96	-\$4,850.00	\$16,677,347.81
440000 Ayudas sociales	\$1,113,855.00	\$19,859,327.77	\$20,973,182.77	\$4,747,114.96	\$16,226,067.81	\$4,751,964.96	-\$4,850.00	\$16,221,217.81
441000 Ayudas sociales a personas	\$340,575.00	\$19,520,215.00	\$19,860,790.00	\$4,481,680.93	\$15,379,109.07	\$4,486,530.93	-\$4,850.00	\$15,374,259.07
441001 Ayudas sociales a personas	\$340,575.00	\$19,520,215.00	\$19,860,790.00	\$4,481,680.93	\$15,379,109.07	\$4,486,530.93	-\$4,850.00	\$15,374,259.07
443000 Ayudas sociales a instituciones de enseñanza	\$623,280.00	\$278,612.77	\$901,892.77	\$204,934.03	\$696,958.74	\$204,934.03	\$0.00	\$696,958.74
443001 Ayudas sociales a instituciones de enseñanza	\$623,280.00	\$278,612.77	\$901,892.77	\$204,934.03	\$696,958.74	\$204,934.03	\$0.00	\$696,958.74
444000 Ayudas sociales a actividades científicas o académicas	\$100,000.00	\$0.00	\$100,000.00	\$0.00	\$100,000.00	\$0.00	\$0.00	\$100,000.00
444001 Ayudas sociales a actividades científicas o académicas	\$100,000.00	\$0.00	\$100,000.00	\$0.00	\$100,000.00	\$0.00	\$0.00	\$100,000.00
445000 Ayudas sociales a instituciones sin fines de lucro	\$50,000.00	\$60,500.00	\$110,500.00	\$60,500.00	\$50,000.00	\$60,500.00	\$0.00	\$50,000.00
445002 Subsidios a organizaciones diversas	\$50,000.00	\$60,500.00	\$110,500.00	\$60,500.00	\$50,000.00	\$60,500.00	\$0.00	\$50,000.00
460000 Transferencias a fideicomisos, mandatos y otros anál	\$396,000.00	\$185,000.00	\$581,000.00	\$124,870.00	\$456,130.00	\$124,870.00	\$0.00	\$456,130.00
464000 Transferencias a fideicomisos públicos de entidades par	\$396,000.00	\$185,000.00	\$581,000.00	\$124,870.00	\$456,130.00	\$124,870.00	\$0.00	\$456,130.00



Usr: CONTADOR GENERAL
Rep: rptEstadoPresupuestoEgresos

Municipio de Singuilucan HIDALGO

Estado del Ejercicio del Presupuesto por Capitulo del Gasto Al 31/dic./2019

Objeto del Gasto	Aprobado (Reducciones)			Presupuesto Vigente	Comprometido	Presupuesto Disponible para Comprometer		Comprometido No Devengado	Presupuesto Sin Devengar
	Transferencias a fideicomisos públicos de entidades par	Ampliaciones / Reducciones				Disponible para Comprometer	Devengado		
484001	Transferencias a fideicomisos públicos de entidades par	\$396,000.00	\$185,000.00	\$581,000.00	\$124,870.00	\$456,130.00	\$124,870.00	\$0.00	\$456,130.00
600000	BIENES MUEBLES, INMUEBLES E INTANGIBLE	\$1,589,000.00	\$1,778,539.80	\$3,367,539.80	\$1,652,519.82	\$1,715,019.98	\$1,652,519.82	\$0.00	\$1,715,019.98
610000	Mobiliario y equipo de administración	\$950,000.00	\$300,955.80	\$1,250,955.80	\$186,385.81	\$1,064,569.99	\$186,385.81	\$0.00	\$1,064,569.99
611000	Muebles de oficina y estantería	\$50,000.00	\$17,500.00	\$67,500.00	\$14,470.01	\$53,029.99	\$14,470.01	\$0.00	\$53,029.99
611001	Muebles de oficina y estantería	\$50,000.00	\$17,500.00	\$67,500.00	\$14,470.01	\$53,029.99	\$14,470.01	\$0.00	\$53,029.99
615000	Equipo de cómputo y de tecnología de la información	\$835,000.00	\$250,000.00	\$1,085,000.00	\$163,460.00	\$921,540.00	\$163,460.00	\$0.00	\$921,540.00
615001	Bienes informáticos	\$835,000.00	\$250,000.00	\$1,085,000.00	\$163,460.00	\$921,540.00	\$163,460.00	\$0.00	\$921,540.00
619000	Otros mobiliarios y equipos de administración	\$65,000.00	\$33,455.80	\$98,455.80	\$8,455.80	\$90,000.00	\$8,455.80	\$0.00	\$90,000.00
619001	Equipo de Administración	\$15,000.00	\$33,455.80	\$48,455.80	\$8,455.80	\$40,000.00	\$8,455.80	\$0.00	\$40,000.00
619002	Adjudicaciones, Expropiaciones e Indemnizaciones de bi	\$50,000.00	\$0.00	\$50,000.00	\$0.00	\$50,000.00	\$0.00	\$0.00	\$50,000.00
620000	Mobiliario y equipo educacional y recreativo	\$11,000.00	\$87,560.00	\$98,560.00	\$87,560.00	\$11,000.00	\$87,560.00	\$0.00	\$11,000.00
621000	Equipos y aparatos audiovisuales	\$0.00	\$47,560.00	\$47,560.00	\$47,560.00	\$0.00	\$47,560.00	\$0.00	\$0.00
621001	Equipos y aparatos audiovisuales	\$0.00	\$47,560.00	\$47,560.00	\$47,560.00	\$0.00	\$47,560.00	\$0.00	\$0.00
623000	Cámaras fotográficas y de video	\$0.00	\$40,000.00	\$40,000.00	\$40,000.00	\$0.00	\$40,000.00	\$0.00	\$0.00
623001	Cámaras fotográficas y de video	\$0.00	\$40,000.00	\$40,000.00	\$40,000.00	\$0.00	\$40,000.00	\$0.00	\$0.00
629000	Otro mobiliario y equipo educacional y recreativo	\$11,000.00	\$0.00	\$11,000.00	\$0.00	\$11,000.00	\$0.00	\$0.00	\$11,000.00
629001	Equipo Educacional y Recreativo	\$11,000.00	\$0.00	\$11,000.00	\$0.00	\$11,000.00	\$0.00	\$0.00	\$11,000.00
640000	Vehículos y equipo de transporte	\$540,000.00	\$450,000.00	\$990,000.00	\$450,000.00	\$540,000.00	\$450,000.00	\$0.00	\$540,000.00
641000	Vehículos y equipo terrestre	\$540,000.00	\$450,000.00	\$990,000.00	\$450,000.00	\$540,000.00	\$450,000.00	\$0.00	\$540,000.00
641001	Vehículos y Equipo Terrestre	\$540,000.00	\$450,000.00	\$990,000.00	\$450,000.00	\$540,000.00	\$450,000.00	\$0.00	\$540,000.00
660000	Maquinaria, otros equipos y herramientas	\$88,000.00	\$930,024.00	\$1,018,024.00	\$924,524.00	\$93,500.00	\$924,524.00	\$0.00	\$93,500.00
663000	Maquinaria y equipo de construcción	\$0.00	\$910,000.00	\$910,000.00	\$910,000.00	\$0.00	\$910,000.00	\$0.00	\$0.00
663001	Equipo de Construcción	\$0.00	\$910,000.00	\$910,000.00	\$910,000.00	\$0.00	\$910,000.00	\$0.00	\$0.00
665000	Equipo de comunicación y telecomunicación	\$0.00	\$6,000.00	\$6,000.00	\$6,000.00	\$0.00	\$6,000.00	\$0.00	\$0.00
665001	Equipos y Aparatos de Comunicación y Telecomunicación	\$0.00	\$6,000.00	\$6,000.00	\$6,000.00	\$0.00	\$6,000.00	\$0.00	\$0.00
666000	Equipos de generación eléctrica, aparatos y accesorios e	\$0.00	\$3,024.00	\$3,024.00	\$3,024.00	\$0.00	\$3,024.00	\$0.00	\$0.00
666001	Equipos de generación eléctrica, aparatos y accesorios e	\$0.00	\$3,024.00	\$3,024.00	\$3,024.00	\$0.00	\$3,024.00	\$0.00	\$0.00
667000	Herramientas y máquinas-herramienta	\$0.00	\$11,000.00	\$11,000.00	\$5,500.00	\$5,500.00	\$5,500.00	\$0.00	\$5,500.00
667001	Herramientas y Máquinas-Herramientas	\$0.00	\$11,000.00	\$11,000.00	\$5,500.00	\$5,500.00	\$5,500.00	\$0.00	\$5,500.00
669000	Otros equipos	\$88,000.00	\$0.00	\$88,000.00	\$0.00	\$88,000.00	\$0.00	\$0.00	\$88,000.00
669001	Otros equipos	\$88,000.00	\$0.00	\$88,000.00	\$0.00	\$88,000.00	\$0.00	\$0.00	\$88,000.00
670000	Activos Biológicos	\$0.00	\$10,000.00	\$10,000.00	\$4,050.01	\$5,949.99	\$4,050.01	\$0.00	\$5,949.99
678000	Arboles y plantas	\$0.00	\$10,000.00	\$10,000.00	\$4,050.01	\$5,949.99	\$4,050.01	\$0.00	\$5,949.99
678001	Arboles y plantas	\$0.00	\$10,000.00	\$10,000.00	\$4,050.01	\$5,949.99	\$4,050.01	\$0.00	\$5,949.99
600000	INVERSION PUBLICA	\$9,719,757.00	\$13,889,304.56	\$23,609,061.56	\$8,828,010.86	\$14,781,050.70	\$8,828,010.86	\$0.00	\$14,781,050.70



Usr: CONTADOR GENERAL
Rep: rptEstadoPresupuestoEgresos

Municipio de Singuilucan HIDALGO

Estado del Ejercicio del Presupuesto por Capitulo del Gasto Al 31/dic./2019

Objeto del Gasto	Aprobado	Ampliaciones / (Reducciones)	Presupuesto Vigente	Comprometido	Presupuesto Disponible para Comprometer		Devengado	Comprometido No Devengado	Presupuesto Sin Devengar
					Comprometido	Disponible para Comprometer			
610000 Obra pública en bienes de dominio público	\$0.00	\$13,644,664.56	\$13,644,664.56	\$8,705,690.90	\$4,938,973.66	\$8,705,690.90	\$0.00	\$0.00	\$4,938,973.66
612000 Edificación no habitacional	\$0.00	\$1,160,917.91	\$1,160,917.91	\$646,774.98	\$514,142.93	\$646,774.98	\$0.00	\$0.00	\$514,142.93
612037 PAVIMENTACION Y CONCRETO HIDRAULICO EN CALI	\$0.00	\$1,028,285.86	\$1,028,285.86	\$514,142.93	\$514,142.93	\$514,142.93	\$0.00	\$0.00	\$514,142.93
612038 BANQUETAS Y GUARNICIONES EN CALLE HIDALGO	\$0.00	\$132,632.05	\$132,632.05	\$132,632.05	\$0.00	\$132,632.05	\$0.00	\$0.00	\$0.00
613000 Construcción de obras para el abastecimiento de agua,	\$0.00	\$10,794,241.56	\$10,794,241.56	\$6,651,600.36	\$4,142,641.20	\$6,651,600.36	\$0.00	\$0.00	\$4,142,641.20
613011 CONSTRUCCION DE TECHADO EN AUDITORIO DE N	\$0.00	\$376,920.00	\$376,920.00	\$168,192.99	\$208,727.01	\$168,192.99	\$0.00	\$0.00	\$208,727.01
613012 SISTEMA DE REBOMBEO LINEA DE CONDUCCION E	\$0.00	\$50,000.00	\$50,000.00	\$50,000.00	\$0.00	\$50,000.00	\$0.00	\$0.00	\$0.00
613013 CONSTRUCCION DE TECHADO EN SAN RAFAEL AMC	\$0.00	\$133,000.00	\$133,000.00	\$98,278.00	\$34,722.00	\$98,278.00	\$0.00	\$0.00	\$34,722.00
613014 2019/FAISM057001 AMPLIACION DE RED DE AGUA F	\$0.00	\$300,552.44	\$300,552.44	\$296,665.99	\$3,886.45	\$296,665.99	\$0.00	\$0.00	\$3,886.45
613015 2019/FAISM057004 AMPLIACION DE RED DE AGUA E	\$0.00	\$300,552.44	\$300,552.44	\$296,665.99	\$3,886.45	\$296,665.99	\$0.00	\$0.00	\$3,886.45
613016 2019/FAISM057005 AMPLIACION DE RED DE AGUA P	\$0.00	\$311,000.00	\$311,000.00	\$306,978.45	\$4,021.55	\$306,978.45	\$0.00	\$0.00	\$4,021.55
613017 2019/FAISM057006 AMPLIACION DE RED DE DRENA.	\$0.00	\$92,567.66	\$92,567.66	\$91,370.66	\$1,197.00	\$91,370.66	\$0.00	\$0.00	\$1,197.00
613018 2019/FAISM057007 AMPLIACION DE RED DE AGUA P	\$0.00	\$229,000.00	\$229,000.00	\$226,038.79	\$2,961.21	\$226,038.79	\$0.00	\$0.00	\$2,961.21
613019 2019/FAISM057008 AMPLIACION DE RED DE AGUA P	\$0.00	\$153,343.00	\$153,343.00	\$151,360.12	\$1,982.88	\$151,360.12	\$0.00	\$0.00	\$1,982.88
613020 2019/FAISM057010 CONSTRUCCION DE DOS LETRIN	\$0.00	\$108,714.64	\$108,714.64	\$107,308.84	\$1,405.80	\$107,308.84	\$0.00	\$0.00	\$1,405.80
613021 2019/FAISM057011 AMPLIACION DE RED DE AGUA P	\$0.00	\$153,343.00	\$153,343.00	\$151,360.12	\$1,982.88	\$151,360.12	\$0.00	\$0.00	\$1,982.88
613022 2019/FAISM057012 AMPLIACION DE RED DE AGUA P	\$0.00	\$309,700.00	\$309,700.00	\$305,695.26	\$4,004.74	\$305,695.26	\$0.00	\$0.00	\$4,004.74
613023 2019/FAISM057013 AMPLIACION DE DRENAJE SANIT.	\$0.00	\$163,048.39	\$163,048.39	\$116,028.84	\$47,019.55	\$116,028.84	\$0.00	\$0.00	\$47,019.55
613024 2019/FAISM057014 AMPPLIACION DED DE DRENAJE	\$0.00	\$378,561.63	\$378,561.63	\$269,392.83	\$109,168.80	\$269,392.83	\$0.00	\$0.00	\$109,168.80
613025 2019/FAISM057015 CONSTRUCCION DE GUARNICION	\$0.00	\$263,114.20	\$263,114.20	\$259,711.86	\$3,402.34	\$259,711.86	\$0.00	\$0.00	\$3,402.34
613026 2019/FAISM057016 CONSTRUCCION DE CUATRO LET	\$0.00	\$217,429.20	\$217,429.20	\$214,617.62	\$2,811.58	\$214,617.62	\$0.00	\$0.00	\$2,811.58
613027 2019 FAISM057017 AMPLIACION DE RED DE DRENA.	\$0.00	\$190,561.22	\$190,561.22	\$188,097.07	\$2,464.15	\$188,097.07	\$0.00	\$0.00	\$2,464.15
613028 2019 FAISM057018 CONSTRUCCION DE FOSA SEPTI	\$0.00	\$526,502.59	\$526,502.59	\$374,670.89	\$151,831.70	\$374,670.89	\$0.00	\$0.00	\$151,831.70
613029 2019 FAISM057019 AMPLIACION DE RED ELECTRICA	\$0.00	\$531,447.51	\$531,447.51	\$524,575.35	\$6,872.16	\$524,575.35	\$0.00	\$0.00	\$6,872.16
613030 2019 FAISM057020 AMPLIACION DE RED DE DRENA.	\$0.00	\$208,057.37	\$208,057.37	\$205,367.96	\$2,689.41	\$205,367.96	\$0.00	\$0.00	\$2,689.41
613031 2019 FAISM057021 CONSTRUCCION DE DOS FOSAS	\$0.00	\$106,305.84	\$106,305.84	\$42,522.34	\$63,783.50	\$42,522.34	\$0.00	\$0.00	\$63,783.50
613032 2019 FAISM057022 AMPLIACION DE RED DE AGUA P	\$0.00	\$701,700.00	\$701,700.00	\$280,680.00	\$421,020.00	\$280,680.00	\$0.00	\$0.00	\$421,020.00
613033 2019 FAISM057023 AMPLIACION DE RED DE DRENA.	\$0.00	\$147,918.42	\$147,918.42	\$59,167.37	\$88,751.05	\$59,167.37	\$0.00	\$0.00	\$88,751.05
613034 2019 FAISM057024 AMPLIACION DE RED DE DRENA	\$0.00	\$379,579.29	\$379,579.29	\$82,323.92	\$297,255.37	\$82,323.92	\$0.00	\$0.00	\$297,255.37
613035 2019 FAISM057025 CONSTRUCCION DE RED DE DRI	\$0.00	\$121,129.84	\$121,129.84	\$48,451.94	\$72,677.90	\$48,451.94	\$0.00	\$0.00	\$72,677.90
613036 2019 FAISM057026 CONSTRUCCION DE RED DE DRENA.	\$0.00	\$406,023.85	\$406,023.85	\$162,409.54	\$243,614.31	\$162,409.54	\$0.00	\$0.00	\$243,614.31
613037 2019 FAISM057029 AMPLIACION DE RED DE AGUA P	\$0.00	\$433,634.83	\$433,634.83	\$173,453.93	\$260,180.90	\$173,453.93	\$0.00	\$0.00	\$260,180.90
613038 2019 FAISM057039 CONTSRUCCION DE BARDA PER	\$0.00	\$254,248.07	\$254,248.07	\$101,699.23	\$152,548.84	\$101,699.23	\$0.00	\$0.00	\$152,548.84
613039 2019 FAISM057030 CONTSRUCCION DE AULA CAIC	\$0.00	\$398,800.00	\$398,800.00	\$159,520.00	\$239,280.00	\$159,520.00	\$0.00	\$0.00	\$239,280.00
613040 2019 FAISM057034 CONTSRUCCION DE AULA EN ES	\$0.00	\$398,800.00	\$398,800.00	\$159,520.00	\$239,280.00	\$159,520.00	\$0.00	\$0.00	\$239,280.00



Usr: CONTADOR GENERAL
Rep: rptEstadoPresupuestoEgresos

**Municipio de Singuilucan
HIDALGO**
Estado del Ejercicio del Presupuesto por Capitulo del Gasto Al 31/dic./2019

Objeto del Gasto	Aprobado	Ampliaciones / (Reducciones)	Presupuesto Vigente	Comprometido	Presupuesto Disponible para Comprometer			Comprometido No Devengado	Presupuesto Sin Devengar
					Comprometido	Devengado	Presupuesto Disponible para Comprometer		
613041 2019 FAISM057028 AMPLIACION DE RED DE DRENA.	\$0.00	\$162,701.79	\$162,701.79	\$65,080.72	\$65,080.72	\$97,621.07	\$0.00	\$97,621.07	
613042 2019 FAISM057040 AMPLIACION DE RED DE DRENA.	\$0.00	\$379,579.29	\$379,579.29	\$151,831.72	\$151,831.72	\$227,747.57	\$0.00	\$227,747.57	
613043 2019 FAISM057027 AMPLIACION DE RED DE DRENA.	\$0.00	\$204,946.35	\$204,946.35	\$81,978.54	\$81,978.54	\$122,967.81	\$0.00	\$122,967.81	
613044 2019FAISM057035 CONSTRUCCION DE TECHADO EI	\$0.00	\$500,000.00	\$500,000.00	\$200,000.00	\$200,000.00	\$300,000.00	\$0.00	\$300,000.00	
613045 2019 FAISM057041 CONSTRUCCION DE BARRA PER	\$0.00	\$554,933.36	\$554,933.36	\$221,973.34	\$221,973.34	\$332,960.02	\$0.00	\$332,960.02	
613046 2019 FAISM057038 CONSTRUCCION DE FOSA SEPTI	\$0.00	\$379,579.29	\$379,579.29	\$151,831.72	\$151,831.72	\$227,747.57	\$0.00	\$227,747.57	
613047 2019FAISM057036 CONSTRUCCION DE BARRA PERI	\$0.00	\$266,946.05	\$266,946.05	\$106,778.42	\$106,778.42	\$160,167.63	\$0.00	\$160,167.63	
615000 Construcción de vías de comunicación	\$0.00	\$1,022,619.82	\$1,022,619.82	\$1,009,396.28	\$1,009,396.28	\$13,223.54	\$0.00	\$13,223.54	
615005 2019FAISM057002 CONSTRUCCION DE BANQUETAS	\$0.00	\$136,129.57	\$136,129.57	\$134,369.27	\$134,369.27	\$1,760.30	\$0.00	\$1,760.30	
615006 2019FAISM057003 CONSTRUCCION DE PAVIMENTO	\$0.00	\$328,271.57	\$328,271.57	\$324,026.68	\$324,026.68	\$4,244.89	\$0.00	\$4,244.89	
615007 2019FAISM057009 CONSTRUCCION DE PAVIMENTO	\$0.00	\$558,218.68	\$558,218.68	\$551,000.33	\$551,000.33	\$7,218.35	\$0.00	\$7,218.35	
617000 Instalaciones y equipamiento en construcciones	\$0.00	\$633,000.00	\$633,000.00	\$364,034.01	\$364,034.01	\$268,965.99	\$0.00	\$268,965.99	
617002 ACABADOS EN LA UBR DE LA LOCALIDAD DE SOMO	\$0.00	\$633,000.00	\$633,000.00	\$364,034.01	\$364,034.01	\$268,965.99	\$0.00	\$268,965.99	
619000 Trabajos de acabados en edificaciones y otros trabajos €	\$0.00	\$33,885.27	\$33,885.27	\$33,885.27	\$33,885.27	\$0.00	\$0.00	\$0.00	
619002 REHABILITACION EN MUROS DE LA IGLESIA	\$0.00	\$33,885.27	\$33,885.27	\$33,885.27	\$33,885.27	\$0.00	\$0.00	\$0.00	
620000 Obra pública en bienes propios	\$9,719,757.00	\$244,640.00	\$9,964,397.00	\$122,319.96	\$122,319.96	\$9,842,077.04	\$0.00	\$9,842,077.04	
622000 Edificación no habitacional	\$500,000.00	\$0.00	\$500,000.00	\$0.00	\$0.00	\$500,000.00	\$0.00	\$500,000.00	
622001 Edificación no habitacional	\$500,000.00	\$0.00	\$500,000.00	\$0.00	\$0.00	\$500,000.00	\$0.00	\$500,000.00	
623000 Construcción de obras para el abastecimiento de agua,	\$9,219,757.00	\$0.00	\$9,219,757.00	\$0.00	\$0.00	\$9,219,757.00	\$0.00	\$9,219,757.00	
623001 Construcción de obras para el abastecimiento de agua,	\$9,219,757.00	\$0.00	\$9,219,757.00	\$0.00	\$0.00	\$9,219,757.00	\$0.00	\$9,219,757.00	
627000 Instalaciones y equipamiento en construcciones	\$0.00	\$244,640.00	\$244,640.00	\$122,319.96	\$122,319.96	\$122,320.04	\$0.00	\$122,320.04	
627002 SUMINISTRO Y COLOCACION DE LETRERO SINGUILI	\$0.00	\$244,640.00	\$244,640.00	\$122,319.96	\$122,319.96	\$122,320.04	\$0.00	\$122,320.04	
Total	\$31,867,057.39	\$92,142,610.29	\$124,009,667.68	\$66,310,594.71	\$66,294,183.71	\$57,699,072.97	\$16,411.00	\$57,715,483.97	



Usr: CONTADOR GENERAL
 Rep: rptEstadoPresupuestoEgresos

Municipio de Singuilucan HIDALGO

Estado del Ejercicio del Presupuesto por Capitulo del Gasto Al 31/dic./2019

Objeto del Gasto	Aprobado / Ampliaciones / Reducciones	Presupuesto Vigente	Comprometido	Presupuesto Disponible para Comprometer	Devengado	Comprometido No Devengado	Presupuesto Sin Devengar
------------------	---------------------------------------	---------------------	--------------	---	-----------	---------------------------	--------------------------



MC MARIO HUGO OLVERA MORALES
 PRESIDENTE MUNICIPAL CONSTITUCIONAL

L.C. ADRIANA ACADIZ RODRIGUEZ
 TESORERA MUNICIPAL

LIC ENF. MARIA GUADALUPE HERNANDEZ GARCIA
 SINDICO MUNICIPAL



Municipio de Singuilucan
HIDALGO
Endeudamiento Neto
Del 01/ene./2019 Al 31/dic./2019

Usu: CONTADOR GENERAL
Rep: rptEndeudamientoNeto

Fecha y hora de Impresión | 17/feb./2020
10:10 a. m.

Identificación de Crédito o Instrumento	Contratación/Colocación	Amortización	Endeudamiento Neto
	A	B	C=A-B
Créditos Bancarios			
Total Créditos Bancarios	\$0.00	\$0.00	\$0.00
Otros Instrumentos de Deuda			
Total Otros Instrumentos de Deuda	\$0.00	\$0.00	\$0.00
Total	\$0.00	\$0.00	\$0.00

MC MARIO HUGO OLVERA MORALES

PRESIDENTE MUNICIPAL CONSTITUCIONAL

LIC ENF. MARIA GUADALUPE HERNANDEZ GARCIA

SINDICO MUNICIPAL

L.C. ADRIANA OCADIZ RODRIGUEZ
TESORERA MUNICIPAL



**Municipio de Singuilucan
HIDALGO**

**Estado Analítico del Ejercicio Presupuesto de Egresos
Clasificación por Objeto del Gasto (Capítulo y Concepto)**

Usu: CONTADOR GENERAL
Rep: rptEstadoPresupuestoEgresos_CP_CTO

Fecha y hora de Impresión 17/feb./2020
10:09 a. m.

Concepto	Egresos					
	Aprobado 1	Ampliaciones / Reducciones 2	Modificado 3=(1+2)	Devengado 4	Pagado 5	Subejercicio 6 = (3 - 4)
SERVICIOS PERSONALES	\$8,341,902.60	\$30,906,853.76	\$39,248,756.36	\$33,544,263.47	\$33,544,263.47	\$5,704,492.89
Remuneraciones al personal de carácter permanente	\$6,732,688.60	\$25,902,565.92	\$32,635,254.52	\$28,888,688.29	\$28,888,688.29	\$3,746,556.23
Remuneraciones al personal de carácter transitorio	\$49,800.00	\$630,000.00	\$679,800.00	\$285,259.00	\$285,259.00	\$394,541.00
Remuneraciones adicionales y especiales	\$557,414.00	\$4,112,400.92	\$4,669,814.92	\$4,108,419.26	\$4,108,419.26	\$561,395.66
Otras prestaciones sociales y económicas	\$1,002,000.00	\$261,886.92	\$1,263,886.92	\$261,886.92	\$261,886.92	\$1,002,000.00
MATERIALES Y SUMINISTROS	\$5,759,896.51	\$13,474,572.95	\$19,234,469.46	\$9,813,478.99	\$9,807,825.03	\$9,620,990.47
Materiales de administración, emisión de documentos y artículos of	\$1,315,883.97	\$1,364,595.15	\$2,680,479.12	\$656,742.93	\$656,742.93	\$2,023,736.19
Alimentos y utensilios	\$137,000.00	\$592,430.00	\$729,430.00	\$426,827.13	\$425,535.17	\$302,602.87
Materias primas y materiales de producción y comercialización	\$25,000.00	\$11,000.00	\$36,000.00	\$768.00	\$768.00	\$35,232.00
Materiales y artículos de construcción y de reparación	\$221,800.00	\$3,150,492.42	\$3,372,292.42	\$2,037,128.03	\$2,220,944.03	\$1,335,164.39
Productos químicos, farmacéuticos y de laboratorio	\$85,250.00	\$77,860.00	\$163,110.00	\$51,555.30	\$53,377.30	\$111,554.70
Combustibles, lubricantes y aditivos	\$2,401,053.40	\$6,152,069.70	\$8,553,123.10	\$5,164,717.72	\$5,174,717.72	\$3,388,405.38
Vestuario, blancos, prendas de protección y artículos deportivos	\$101,980.00	\$728,800.00	\$830,780.00	\$334,159.80	\$334,159.80	\$496,600.20
Herramientas, refacciones y accesorios menores	\$1,471,949.14	\$1,397,325.68	\$2,869,274.82	\$941,580.08	\$941,580.08	\$1,927,694.74
SERVICIOS GENERALES	\$4,946,646.28	\$12,049,011.45	\$16,995,657.73	\$7,779,075.61	\$7,630,908.91	\$9,216,582.12
Servicios básicos	\$1,801,002.00	\$2,464,478.65	\$4,265,480.65	\$1,432,797.98	\$1,432,797.46	\$2,832,682.67
Servicios de arrendamiento	\$632,000.00	\$2,268,800.00	\$2,900,800.00	\$1,322,133.20	\$1,322,133.20	\$1,578,666.80
Servicios profesionales, científicos, técnicos y otros servicios	\$573,193.68	\$211,212.00	\$784,405.68	\$168,998.00	\$168,998.00	\$615,407.68
Servicios financieros, bancarios y comerciales	\$18,000.00	\$40,546.24	\$58,546.24	\$40,546.24	\$40,546.24	\$18,000.00
Servicios de instalación, reparación, mantenimiento y conservación	\$1,326,850.60	\$2,767,304.22	\$4,094,154.82	\$1,840,206.56	\$1,792,196.18	\$2,253,948.26
Servicios de comunicación social y publicidad	\$15,000.00	\$647,800.00	\$662,800.00	\$430,932.00	\$401,532.00	\$231,868.00
Servicios de traslado y viáticos	\$92,000.00	\$122,667.34	\$214,667.34	\$103,370.97	\$103,370.97	\$111,296.37
Servicios oficiales	\$463,600.00	\$3,484,500.00	\$3,948,100.00	\$2,403,188.58	\$2,332,432.78	\$1,544,911.42

MC MARIO HUGO OLVERA MORALES
PRESIDENTE MUNICIPAL CONSTITUCIONAL

LIC ADRIANA OCADIZ RODRIGUEZ
TESORERA MUNICIPAL

LIC ENF. MARIA GUADALUPE HERNANDEZ GARCIA
SINDICO MUNICIPAL





Municipio de Singuilucan HIDALGO

Estado Analítico del Ejercicio Presupuesto de Egresos Clasificación por Objeto del Gasto (Capítulo y Concepto)

Usr: CONTADOR GENERAL
Rep: rptEstadoPresupuestoEgresos_CP_CTO

Fecha y hora de Impresión: 17/feb./2020
10:09 a. m.

Concepto	Egresos					
	Aprobado 1	Ampliaciones / (Reducciones) 2	Modificado 3=(1+2)	Devengado 4	Pagado 5	Subejercicio 6 = (3 - 4)
Otros servicios generales	\$25,000.00	\$41,703.00	\$66,703.00	\$36,902.08	\$36,902.08	\$29,800.92
TRANSFERENCIAS, ASIGNACIONES, SUBSIDIOS Y OT	\$1,509,855.00	\$20,044,327.77	\$21,554,182.77	\$4,876,834.96	\$4,871,984.96	\$16,677,347.81
Ayudas sociales	\$1,113,855.00	\$19,859,327.77	\$20,973,182.77	\$4,751,964.96	\$4,747,114.96	\$16,221,217.81
Transferencias a fideicomisos, mandatos y otros análogos	\$396,000.00	\$185,000.00	\$581,000.00	\$124,870.00	\$124,870.00	\$456,130.00
BIENES MUEBLES, INMUEBLES E INTANGIBLES	\$1,589,000.00	\$1,778,539.80	\$3,367,539.80	\$1,652,519.82	\$1,651,559.82	\$1,715,019.98
Mobiliario y equipo de administración	\$950,000.00	\$300,955.80	\$1,250,955.80	\$186,385.81	\$185,425.81	\$1,064,569.99
Mobiliario y equipo educacional y recreativo	\$11,000.00	\$87,560.00	\$98,560.00	\$87,560.00	\$87,560.00	\$11,000.00
Vehículos y equipo de transporte	\$540,000.00	\$450,000.00	\$990,000.00	\$450,000.00	\$450,000.00	\$540,000.00
Maquinaria, otros equipos y herramientas	\$88,000.00	\$930,024.00	\$1,018,024.00	\$924,524.00	\$924,524.00	\$93,500.00
Activos Biológicos	\$0.00	\$10,000.00	\$10,000.00	\$4,050.01	\$4,050.01	\$5,949.99
INVERSION PUBLICA	\$9,719,757.00	\$13,889,304.56	\$23,609,061.56	\$8,828,010.86	\$8,828,010.86	\$14,781,050.70
Obra pública en bienes de dominio público	\$0.00	\$13,644,664.56	\$13,644,664.56	\$8,705,690.90	\$8,705,690.90	\$4,938,973.66
Obra pública en bienes propios	\$9,719,757.00	\$244,640.00	\$9,964,397.00	\$122,319.96	\$122,319.96	\$9,842,077.04
Total del Gasto	\$31,867,057.39	\$92,142,610.29	\$124,009,667.68	\$66,294,183.71	\$66,334,543.05	\$57,715,483.97



MC MARIO HUGO OLVERA MORALES
PRESIDENTE MUNICIPAL CONSTITUCIONAL

L.C. ADRIANA OCADIZ RODRIGUEZ
TESORERA MUNICIPAL

LIC ENF. MARIA GUADALUPE HERNANDEZ GARCIA
SINDICO MUNICIPAL



**Municipio de Singuilucan
HIDALGO**

**Estado Analítico de Ingresos
Del 01/ene./2019 Al 31/dic./2019**

Usu: CONTADOR GENERAL
Rep: rptEstadoPresupuestoIngresosRB_CP_2019

Fecha y hora de Impresión 17/feb./2020
09:56 a. m.

Rubros de los Ingresos	Ingreso					Diferencia (6=5-1)
	Estimado (1)	Ampliaciones/ (Reducciones) (2)	Modificado (3=1+2)	Devengados (4)	Recaudado (5)	
IMPUESTOS	\$2,277,980.00	\$604,717.99	\$2,882,697.99	\$2,321,940.22	\$2,321,940.22	43,960.22
CUOTAS Y APORTACIONES DE SEGURIDAD SOCIAL	\$0.00	\$0.00	\$0.00	\$0.00	\$0.00	0.00
CONTRIBUCIONES DE MEJORAS	\$0.00	\$0.00	\$0.00	\$0.00	\$0.00	0.00
DERECHOS	\$709,204.37	\$190,910.40	\$900,114.77	\$259,263.81	\$259,263.81	-449,940.56
PRODUCTOS	\$203,369.60	\$60,471.40	\$263,841.00	\$190,171.40	\$190,171.40	-13,198.20
APROVECHAMIENTOS	\$784,685.00	\$12,701.87	\$797,386.87	\$38,510.97	\$38,510.97	-746,174.03
INGRESOS POR VENTA DE BIENES, PRESTACIÓN DE SERVICIOS	\$0.00	\$7,904.49	\$7,904.49	\$7,904.49	\$7,904.49	7,904.49
PARTICIPACIONES, APORTACIONES, CONVENIOS, INCENTIVOS	\$48,068,275.05	\$21,100,957.90	\$69,169,232.95	\$65,555,824.63	\$65,555,824.63	17,487,549.58
TRANSFERENCIAS, ASIGNACIONES, SUBSIDIOS Y SUBVENCIÓN	\$0.00	\$0.00	\$0.00	\$0.00	\$0.00	0.00
INGRESOS DERIVADOS DE FINANCIAMIENTOS	\$0.00	\$0.00	\$0.00	\$0.00	\$0.00	0.00
Total	\$52,043,514.02	\$21,977,664.05	\$74,021,178.07	\$68,373,615.52	\$68,373,615.52	16,330,101.50

Estado Analítico de Ingresos por Fuente de Financiamiento	Ingreso					Diferencia (6=5-1)
	Estimado (1)	Ampliaciones/ (Reducciones) (2)	Modificado (3=1+2)	Devengados (4)	Recaudado (5)	
IMPUESTOS	\$2,277,980.00	\$604,717.99	\$2,882,697.99	\$2,321,940.22	\$2,321,940.22	43,960.22
CUOTAS Y APORTACIONES DE SEGURIDAD SOCIAL	\$0.00	\$0.00	\$0.00	\$0.00	\$0.00	0.00
CONTRIBUCIONES DE MEJORAS	\$0.00	\$0.00	\$0.00	\$0.00	\$0.00	0.00
DERECHOS	\$709,204.37	\$190,910.40	\$900,114.77	\$259,263.81	\$259,263.81	-449,940.56
PRODUCTOS	\$203,369.60	\$60,471.40	\$263,841.00	\$190,171.40	\$190,171.40	-13,198.20
APROVECHAMIENTOS	\$784,685.00	\$12,701.87	\$797,386.87	\$38,510.97	\$38,510.97	-746,174.03
PARTICIPACIONES, APORTACIONES, CONVENIOS, INCENTIVOS	\$48,068,275.05	\$21,100,957.90	\$69,169,232.95	\$65,555,824.63	\$65,555,824.63	17,487,549.58
TRANSFERENCIAS, ASIGNACIONES, SUBSIDIOS Y SUBVENCIÓN	\$0.00	\$0.00	\$0.00	\$0.00	\$0.00	0.00
Total	\$52,043,514.02	\$21,977,664.05	\$74,021,178.07	\$68,373,615.52	\$68,373,615.52	16,330,101.50

Ingresos del Poder Ejecutivo Federal o Estatal y de los Municipios	Ingreso					Diferencia (6=5-1)
	Estimado (1)	Ampliaciones/ (Reducciones) (2)	Modificado (3=1+2)	Devengados (4)	Recaudado (5)	
IMPUESTOS	\$2,277,980.00	\$604,717.99	\$2,882,697.99	\$2,321,940.22	\$2,321,940.22	43,960.22
CUOTAS Y APORTACIONES DE SEGURIDAD SOCIAL	\$0.00	\$0.00	\$0.00	\$0.00	\$0.00	0.00
CONTRIBUCIONES DE MEJORAS	\$0.00	\$0.00	\$0.00	\$0.00	\$0.00	0.00
DERECHOS	\$709,204.37	\$190,910.40	\$900,114.77	\$259,263.81	\$259,263.81	-449,940.56
PRODUCTOS	\$203,369.60	\$60,471.40	\$263,841.00	\$190,171.40	\$190,171.40	-13,198.20
APROVECHAMIENTOS	\$784,685.00	\$12,701.87	\$797,386.87	\$38,510.97	\$38,510.97	-746,174.03
PARTICIPACIONES, APORTACIONES, CONVENIOS, INCENTIVOS	\$48,068,275.05	\$21,100,957.90	\$69,169,232.95	\$65,555,824.63	\$65,555,824.63	17,487,549.58
TRANSFERENCIAS, ASIGNACIONES, SUBSIDIOS Y SUBVENCIÓN	\$0.00	\$0.00	\$0.00	\$0.00	\$0.00	0.00
Total	\$52,043,514.02	\$21,977,664.05	\$74,021,178.07	\$68,373,615.52	\$68,373,615.52	16,330,101.50


Ingresos de los Entes Públicos de los Poderes Legislativo y Judicial, de los Organos Autónomos y del Sector Paraestatal o Paramunicipal, así como de las Empresas Productivas del Estado	Ingreso					Diferencia (6=5-1)
	Estimado (1)	Ampliaciones/ (Reducciones) (2)	Modificado (3=1+2)	Devengados (4)	Recaudado (5)	
CUOTAS Y APORTACIONES DE SEGURIDAD SOCIAL	\$0.00	\$0.00	\$0.00	\$0.00	\$0.00	0.00
PRODUCTOS	\$0.00	\$0.00	\$0.00	\$0.00	\$0.00	0.00
INGRESOS POR VENTA DE BIENES, PRESTACIÓN DE SERVICIO	\$0.00	\$7,904.49	\$7,904.49	\$7,904.49	\$7,904.49	7,904.49
TRANSFERENCIAS, ASIGNACIONES, SUBSIDIOS Y SUBVENCIÓN	\$0.00	\$0.00	\$0.00	\$0.00	\$0.00	0.00
Total	\$0.00	\$0.00	\$0.00	\$0.00	\$0.00	0.00
Ingresos Derivados de Financiamiento	\$0.00	\$0.00	\$0.00	\$0.00	\$0.00	0.00
INGRESOS DERIVADOS DE FINANCIAMIENTOS	\$0.00	\$0.00	\$0.00	\$0.00	\$0.00	0.00
Total	\$52,043,514.02	\$21,977,664.05	\$74,021,178.07	\$68,373,615.52	\$68,373,615.52	16,330,101.50



Usr: CONTADOR GENERAL
Rep: rptEstadoPresupuestoIngresosRB_CP_2019

**Municipio de Singuilucan
HIDALGO**
Estado Analítico de Ingresos
Del 01/ene./2019 Al 31/dic./2019

Fecha y hora de Impresión | 17/feb./2020 | 09:56 a. m.



MIC MARIO HUGO OLVERA MORALES
PRESIDENTE MUNICIPAL CONSTITUCIONAL

L. C. ADRIANA OCADIZ RODRIGUEZ
TESORERA MUNICIPAL

LIC ENF. MARIA GUADALUPE HERNANDEZ GARCIA
SINDICO MUNICIPAL



Municipio de Singuilucan HIDALGO

Conciliación entre los Egresos Presupuestarios y los Gastos Contables Correspondiente Del 01/ene./2019 al 31/dic./2019

Usu: CONTADOR GENERAL
Rep: rptConciliacionPresupuestal

Fecha y 17/feb./2020
hora de Impresión | 09:54 a. m.

1.-TOTAL DE EGRESOS PRESUPUESTARIOS		\$66,294,183.71
2. MENOS EGRESOS PRESUPUESTARIOS NO CONTABLES		\$12,159,914.68
2.2 MATERIALES Y SUMINISTROS		\$1,679,384.00
2.3 Mobiliario y equipo de administración		\$186,385.81
2.4 Mobiliario y equipo educacional y recreativo		\$87,560.00
2.6 Vehículos y equipo de transporte		\$450,000.00
2.8 Maquinaria, otros equipos y herramientas		\$924,524.00
2.9 Activos Biológicos		\$4,050.01
2.12 Obra pública en bienes de dominio público		\$8,705,690.90
2.13 Obra pública en bienes propios		\$122,319.96
3. MÁS GASTOS CONTABLES NO PRESUPUESTARIOS		\$0.00
4. TOTAL DE GASTOS CONTABLES		\$54,134,269.03

MC MARIO HUGO OLVERA MORALES
PRESIDENTE MUNICIPAL CONSTITUCIONAL

L.C. ADRIANA OCADIZ RODRIGUEZ
TESORERA MUNICIPAL



LIC ENF. MARIA GUADALUPE HERNANDEZ GARCIA
SINDICO MUNICIPAL



Municipio de Singuilucan HIDALGO

Conciliación entre los Ingresos Presupuestarios y Contables
Correspondiente Del 01/ene./2019 al 31/dic./2019

Usu: CONTADOR GENERAL
Rep: rptConciliaciónPresupuestal

Fecha y | 17/feb./2020
hora de Impresión | 09:54 a. m.

1.-TOTAL DE INGRESOS PRESUPUESTARIOS	\$68,373,615.52
2. MÁS INGRESOS CONTABLES NO PRESUPUESTARIOS	\$0.00
3. MENOS INGRESOS PRESUPUESTARIOS NO CONTABLES	\$0.00
4. TOTAL DE INGRESOS CONTABLES	\$68,373,615.52



MC MARIO HUGO OLVERA MORALES
PRESIDENTE MUNICIPAL CONSTITUCIONAL

LIC ENF. MARIA GUADALUPE HERNANDEZ GARCIA
SINDICO MUNICIPAL

L.C. ADRIANA OCADIZ RODRIGUEZ
TESORERA MUNICIPAL



Usr: CONTADOR GENERAL
 Rep: rptEstadoAnaliticoDeudaYPasivos

**Municipio de Singuilucan
 HIDALGO**
Estado Analítico de la Deuda y Otros Pasivos
Del 01/ene./2019 Al 31/dic./2019

Fecha y hora de Impresión | 17/feb./2020 | 09:53 a. m.

Denominación de las Deudas	Moneda de Contratación	Institución o País Acreedor	Saldo Inicial del Periodo	Saldo Final del Periodo
DEUDA PÚBLICA				
Corto Plazo				
Deuda Interna				
Instituciones de Crédito	Peso	México	\$0.00	\$0.00
Títulos y Valores	Peso	México	\$0.00	\$0.00
Arrendamientos Financieros	Peso	México	\$0.00	\$0.00
Deuda Externa				
Organismos Financieros Internacionales	Peso	México	\$0.00	\$0.00
Deuda Bilateral	Peso	México	\$0.00	\$0.00
Títulos y Valores	Peso	México	\$0.00	\$0.00
Arrendamientos Financieros	Peso	México	\$0.00	\$0.00
Subtotal Corto Plazo	Peso	México	\$0.00	\$0.00
Largo Plazo				
Deuda Interna				
Instituciones de Crédito	Peso	México	\$0.00	\$0.00
Títulos y Valores	Peso	México	\$0.00	\$0.00
Arrendamientos Financieros	Peso	México	\$0.00	\$0.00
Deuda Externa				
Organismos Financieros Internacionales	Peso	México	\$0.00	\$0.00
Deuda Bilateral	Peso	México	\$0.00	\$0.00
Títulos y Valores	Peso	México	\$0.00	\$0.00
Arrendamientos Financieros	Peso	México	\$0.00	\$0.00
Subtotal Largo Plazo	Peso	México	\$0.00	\$0.00
Otros Pasivos				
Total Deuda y Otros Pasivos	Peso	México	\$2,402,307.76	\$4,828,826.81
	Peso	México	\$2,402,307.76	\$4,828,826.81



Municipio de Singuilucan HIDALGO

Estado Analítico de la Deuda y Otros Pasivos Del 01/ene./2019 Al 31/dic./2019


Usu: CONTADOR GENERAL
Rep: rptEstadoAnaliticoDeudaYPasivos

Fecha y hora de Impresión 17/feb./2020
09:53 a. m.

Denominación de las Deudas	Moneda de Contratación	Institución o País Acreedor	Saldo Inicial del Periodo	Saldo Final del Periodo
----------------------------	------------------------	-----------------------------	---------------------------	-------------------------

DEUDA PÚBLICA

"Bajo protesta de decir verdad declaramos que los Estados Financieros y sus notas, son razonablemente correctos y son responsabilidad del emisor".



MC MARIO HUGO OLVERA MORALES
PRESIDENTE MUNICIPAL CONSTITUCIONAL

L.C. ADRIANA OCADIZ RODRIGUEZ
TESORERA MUNICIPAL

LIC ENF. MARIA GUADALUPE HERNANDEZ GARCIA
SINDICO MUNICIPAL



Municipio de Singuilucan
HIDALGO
Estado de Flujos de Efectivo
Del 01/ene/2019 Al 31/dic./2019

Usr: CONTADOR GENERAL
Rep: rptEstadoFlujosEfectivo

Fecha y hora de Impresión | 17/feb./2020
09:52 a. m.

Concepto	2019	2018
FLUJOS DE EFECTIVO DE LAS ACTIVIDADES DE OPERACIÓN		
ORIGEN	\$68,380,189.57	\$70,335,985.59
IMPUESTOS	\$2,321,940.22	\$2,978,481.47
DERECHOS	\$259,263.81	\$301,086.22
PRODUCTOS	\$190,171.40	\$4,985.00
APROVECHAMIENTOS	\$38,510.97	\$64,223.00
INGRESOS POR VENTA DE BIENES Y PRESTACIÓN DE SERVICIOS	\$7,904.49	\$0.00
PARTICIPACIONES, APORTACIONES, CONVENIOS, INCENTIVOS DERIVADOS DE LA COLABORACIÓN FISCAL Y FONDOS DISTINTOS DE APORTACIONES	\$65,555,824.63	\$66,987,209.90
OTROS ORÍGENES DE OPERACIÓN	\$6,574.05	\$0.00
APLICACIÓN	\$55,854,982.37	\$50,064,907.60
SERVICIOS PERSONALES	\$33,544,263.47	\$31,599,103.30
MATERIALES Y SUMINISTROS	\$9,807,825.03	\$9,474,044.81
SERVICIOS GENERALES	\$7,630,908.91	\$6,082,999.51
Ayudas sociales	\$4,747,114.96	\$2,753,922.36
Transferencias a fideicomisos, mandatos y otros análogos	\$124,870.00	\$83,955.00
OTRAS APLICACIONES DE OPERACIÓN	\$0.00	\$70,882.62
FLUJOS NETOS DE EFECTIVO POR ACTIVIDADES DE OPERACIÓN	\$12,525,207.20	\$20,271,077.99
FLUJOS DE EFECTIVO DE LAS ACTIVIDADES DE INVERSIÓN		
APLICACIÓN	\$10,479,570.68	\$20,505,654.25
BIENES INMUEBLES, INFRAESTRUCTURA Y CONSTRUCCIONES EN PROCESO	\$8,828,010.86	\$19,256,083.83
BIENES MUEBLES	\$1,647,509.81	\$1,249,570.42
OTRAS APLICACIONES DE INVERSIÓN	\$4,050.01	\$0.00
FLUJOS NETOS DE EFECTIVO POR ACTIVIDADES DE INVERSIÓN	-\$10,479,570.68	-\$20,505,654.25
FLUJO DE EFECTIVO DE LAS ACTIVIDADES DE FINANCIAMIENTO		
INCREMENTO/DISMINUCIÓN NETA EN EL EFECTIVO Y EQUIVALENTES AL EFECTIVO	\$2,045,636.52	-\$234,576.26
EFFECTIVO Y EQUIVALENTES AL EFECTIVO AL INICIO DEL EJERCICIO	\$6,820,556.48	\$7,055,132.74
EFFECTIVO Y EQUIVALENTES AL EFECTIVO AL FINAL DEL EJERCICIO	\$8,866,193.00	\$6,820,556.48

"Bajo protesta de decir verdad declaramos que los Estados Financieros y sus notas, son razonablemente correctos y son responsabilidad del emisor".



MC MARIO HUGO OLVERA MORALES

PRESIDENTE MUNICIPAL CONSTITUCIONAL

L.C. ADRIANA OCADIZ RODRIGUEZ

TESORERA MUNICIPAL



LIC ENF. MARIA GUADALUPE HERNANDEZ GARCIA

SINDICO MUNICIPAL

	<u>Origen*</u>	<u>Aplicación*</u>
ACTIVO		\$12,526,167.20
<u>ACTIVO CIRCULANTE</u>		<u>\$2,045,636.52</u>
EFFECTIVO Y EQUIVALENTES		\$2,045,636.52
DERECHOS A RECIBIR EFECTIVO O EQUIVALENTES		
<u>ACTIVO NO CIRCULANTE</u>		<u>\$10,480,530.68</u>
BIENES INMUEBLES, INFRAESTRUCTURA Y CONSTRUCCIONES EN PROCESO		\$8,828,010.86
BIENES MUEBLES		\$1,652,519.82
ACTIVOS INTANGIBLES		
PASIVO	\$2,426,519.05	
<u>PASIVO CIRCULANTE</u>	<u>\$2,426,519.05</u>	
CUENTAS POR PAGAR A CORTO PLAZO	\$2,426,519.05	
<u>PASIVO NO CIRCULANTE</u>		
HACIENDA PÚBLICA/ PATRIMONIO	\$10,099,648.15	
<u>HACIENDA PÚBLICA/PATRIMONIO CONTRIBUIDO</u>		
<u>HACIENDA PÚBLICA /PATRIMONIO GENERADO</u>	<u>\$10,099,648.15</u>	
RESULTADOS DEL EJERCICIO (AHORRO/ DESAHORRO)		\$7,015,934.70
RESULTADOS DE EJERCICIOS ANTERIORES	\$20,689,321.03	
RECTIFICACIONES DE RESULTADOS DE EJERCICIOS ANTERIORES		


EXCESO O INSUFICIENCIA EN LA ACTUALIZACIÓN DE LA HACIENDA PÚBLICA/ PATRIMONIO

“Bajo protesta de decir verdad declaramos que los Estados Financieros y sus notas, son razonablemente correctos y son responsabilidad del emisor”.



MC MARIO HUGO OLVERA MORALES
PRESIDENTE MUNICIPAL CONSTITUCIONAL

LIC ENF. MARIA GUADALUPE HERNANDEZ GARCIA
SINDICO MUNICIPAL



L.C. ADRIANA OCADIZ RODRIGUEZ
TESORERA MUNICIPAL



**Municipio de Singuilucan
HIDALGO
Estado de Actividades
Del 01/ene./2019 al 31/dic./2019**

Usr: CONTADOR GENERAL
Rep: rptEstadoActividades

Fecha y hora de Impresión | 17/feb./2020
09:48 a. m.

	<u>2019</u>	<u>2018</u>
INGRESOS Y OTROS BENEFICIOS		
INGRESOS DE GESTIÓN	\$3,107,558.40	\$4,232,151.06
IMPUESTOS	\$2,321,940.22	\$2,978,420.47
DERECHOS	\$513,556.61	\$857,560.31
PRODUCTOS	\$233,550.60	\$181,947.28
APROVECHAMIENTOS	\$38,510.97	\$64,223.00
INGRESOS POR VENTA DE BIENES Y PRESTACIÓN DE SERVICIOS	\$0.00	\$150,000.00
PARTICIPACIONES, APORTACIONES, CONVENIOS, INCENTIVOS DERIVADOS DE LA COLABORACIÓN FISCAL, FONDOS DISTINTOS DE APORTACIONES, TRANSFERENCIAS, ASIGNACIONES, SUBSIDIOS Y SUBVENCIONES, Y PENSIONES Y JUBILACIONES	\$66,625,137.09	\$66,987,209.90
PARTICIPACIONES, APORTACIONES, CONVENIOS, INCENTIVOS DERIVADOS DE LA COLABORACIÓN FISCAL Y FONDOS DISTINTOS DE APORTACIONES	\$66,625,137.09	\$66,987,209.90
OTROS INGRESOS Y BENEFICIOS	-\$10,882.49	\$17,001.00
INGRESOS FINANCIEROS	-\$10,882.49	\$0.00
Total de Ingresos y Otros Beneficios	\$69,721,813.00	\$71,236,361.96


GASTOS Y OTRAS PÉRDIDAS		
GASTOS DE FUNCIONAMIENTO	\$51,045,980.71	\$47,681,308.57
SERVICIOS PERSONALES	\$33,544,263.47	\$31,594,390.59
MATERIALES Y SUMINISTROS	\$9,611,656.99	\$9,678,353.77
SERVICIOS GENERALES	\$7,890,060.25	\$6,408,564.21
TRANSFERENCIAS, ASIGNACIONES, SUBSIDIOS Y OTRAS AYUDAS	\$5,002,445.96	\$2,865,732.36
AYUDAS SOCIALES	\$4,842,354.96	\$2,753,922.36
PENSIONES Y JUBILACIONES	\$3,026.00	\$0.00
TRANSFERENCIAS A FIDEICOMISOS, MANDATOS Y CONTRATOS ANÁLOGOS	\$157,065.00	\$111,810.00
Total de Gastos y otras Pérdidas	\$56,048,426.67	\$50,547,040.93
Resultado del Ejercicio (Ahorro/Desahorro)	\$13,673,386.33	\$20,689,321.03

"Bajo protesta de decir verdad declaramos que los Estados Financieros y sus notas, son razonablemente correctos y son responsabilidad del emisor".



MC MARIO HUGO OLVERA MORALES
PRESIDENTE MUNICIPAL CONSTITUCIONAL

LIC ENF. MARIA GUADALUPE HERNANDEZ GARCIA
SINDICO MUNICIPAL



L.C. ADRIANA OCADIZ RODRIGUEZ
TESORERA MUNICIPAL



Municipio de Singuilucan HIDALGO

Estado de Situación Financiera Al 31/dic./2019

Usu: CONTADOR GENERAL

Rep: rptEstadoSituacionFinanciera

Fecha y 17/feb./2020

hora de Impresión 09:47 a. m.

	2019	2018*	2019	2018*
ACTIVO			PASIVO	
ACTIVO CIRCULANTE			PASIVO CIRCULANTE	
EFFECTIVO Y EQUIVALENTES	\$8,911,193.00	\$6,865,556.48	CUENTAS POR PAGAR A CORTO PLAZO	\$4,828,826.81
DERECHOS A RECIBIR EFECTIVO O EQUIVALENTES	\$8,866,193.00	\$6,820,556.48	Total de Pasivos Circulantes	\$4,828,826.81
Total de Activos Circulantes	\$8,911,193.00	\$6,865,556.48	PASIVO NO CIRCULANTE	\$0.00
ACTIVO NO CIRCULANTE			Total de Pasivos	\$4,828,826.81
BIENES INMUEBLES, INFRAESTRUCTURA Y CONSTRUCCIONES	\$54,834,613.64	\$44,354,082.96	HACIENDA PÚBLICA/ PATRIMONIO	
BIENES MUEBLES	\$41,081,284.54	\$32,253,273.68	HACIENDA PÚBLICA/PATRIMONIO CONTRIBUTIVO	-\$11,452,028.90
ACTIVOS INTANGIBLES	\$13,746,940.98	\$12,094,421.16	HACIENDA PÚBLICA /PATRIMONIO GENERADO	\$70,369,008.73
Total de Activos No Circulantes	\$66,388.12	\$6,388.12	RESULTADOS DEL EJERCICIO (AHORRO/ DESAHORRO)	\$13,673,366.33
Total de Activos	\$54,834,613.64	\$44,354,082.96	RESULTADOS DE EJERCICIOS ANTERIORES	\$36,292,291.69
			RECTIFICACIONES DE RESULTADOS DE EJERCICIOS A	\$16,033,911.69
			EXCESO O INSUFICIENCIA EN LA ACTUALIZACIÓN DE LA I	\$0.00
			Total Hacienda Pública/Patrimonio	\$58,916,979.83
			Total de Pasivo y Hacienda Pública/Patrimonio	\$63,745,806.64



Municipio de Singuillucan HIDALGO

Estado de Situación Financiera Al 31/dic./2019

Usu: CONTADOR GENERAL
Rep: rptEstadoSituacionFinanciera

Fecha y hora de Impresión 17/feb./2020 09:47 a. m.

2019 2018*

"Bajo protesta de decir verdad declaramos que los Estados Financieros y sus notas, son razonablemente correctos y son responsabilidad del emisor".

LIC. ENF. MARIA GUADALUPE HERNANDEZ GARCIA
SINDICO MUNICIPAL

L.C. ADRIANA OCADIZ RODRIGUEZ
TESORERA MUNICIPAL

Concepto	Hacienda Pública/ Patrimonio Contribuido	Hacienda Pública/ Patrimonio Generado De Ejercicios Anteriores	Hacienda Pública/ Patrimonio Generado Del Ejercicio	Exceso o Insuficiencia en la Actualización de la Hacienda Pública / Patrimonio	Total*
HACIENDA PÚBLICA/PATRIMONIO CONTRIBUIDO NETO 2018	\$0.00	\$0.00	\$0.00	\$0.00	\$0.00
APORTACIONES	\$0.00	\$0.00	\$0.00	\$0.00	\$0.00
DONACIONES DE CAPITAL	\$0.00	\$0.00	\$0.00	\$0.00	\$0.00
ACTUALIZACIÓN DE LA HACIENDA PÚBLICA/PATRIMONIO	\$0.00	\$0.00	\$0.00	\$0.00	\$0.00
HACIENDA PÚBLICA /PATRIMONIO GENERADO NETO 2018	\$0.00	\$31,636,882.35	\$20,689,321.03	\$0.00	\$52,326,203.38
RESULTADOS DEL EJERCICIO (AHORRO/ DESAHORRO)	\$0.00	\$0.00	\$20,689,321.03	\$0.00	\$20,689,321.03
RESULTADOS DE EJERCICIOS ANTERIORES	\$0.00	\$15,602,970.66	\$0.00	\$0.00	\$15,602,970.66
REVALÚOS	\$0.00	\$0.00	\$0.00	\$0.00	\$0.00
RESERVAS	\$0.00	\$0.00	\$0.00	\$0.00	\$0.00
RECTIFICACIONES DE RESULTADOS DE EJERCICIOS ANTERIORES EXCESO O INSUFICIENCIA EN LA ACTUALIZACIÓN DE LA HACIENDA PÚBLICA/ PATRIMONIO NETO 2018	\$0.00	\$16,033,911.69	\$0.00	\$0.00	\$16,033,911.69
RESULTADO POR POSICIÓN MONETARIA	\$0.00	\$0.00	\$0.00	\$0.00	\$0.00
RESULTADO POR TENENCIA DE ACTIVOS NO MONETARIOS	\$0.00	\$0.00	\$0.00	\$0.00	\$0.00
HACIENDA PÚBLICA / PATRIMONIO NETO FINAL 2018	\$0.00	\$31,636,882.35	\$20,689,321.03	\$0.00	\$52,326,203.38
CAMBIOS EN LA HACIENDA PÚBLICA/PATRIMONIO CONTRIBUIDO NETO 2019	\$0.00	\$0.00	\$0.00	\$0.00	\$0.00
APORTACIONES	\$0.00	\$0.00	\$0.00	\$0.00	\$0.00
DONACIONES DE CAPITAL	\$0.00	\$0.00	\$0.00	\$0.00	\$0.00
ACTUALIZACIÓN DE LA HACIENDA PÚBLICA/PATRIMONIO	\$0.00	\$0.00	\$0.00	\$0.00	\$0.00
VARIACIONES DE LA HACIENDA PÚBLICA / PATRIMONIO GENERADO NETO 2019	\$0.00	\$20,689,321.03	-\$7,015,934.70	\$0.00	\$13,673,386.33
RESULTADOS DEL EJERCICIO (AHORRO/ DESAHORRO)	\$0.00	\$0.00	\$13,673,386.33	\$0.00	\$13,673,386.33
RESULTADOS DE EJERCICIOS ANTERIORES	\$0.00	\$20,689,321.03	-\$20,689,321.03	\$0.00	\$0.00
REVALÚOS	\$0.00	\$0.00	\$0.00	\$0.00	\$0.00
RESERVAS	\$0.00	\$0.00	\$0.00	\$0.00	\$0.00
RECTIFICACIONES DE RESULTADOS DE EJERCICIOS ANTERIORES CAMBIOS EN EL EXCESO O INSUFICIENCIA EN LA ACTUALIZACIÓN DE LA HACIENDA PÚBLICA/ PATRIMONIO NETO 2019	\$0.00	\$0.00	\$0.00	\$0.00	\$0.00
RESULTADO POR POSICIÓN MONETARIA	\$0.00	\$0.00	\$0.00	\$0.00	\$0.00
RESULTADO POR TENENCIA DE ACTIVOS NO MONETARIOS	\$0.00	\$0.00	\$0.00	\$0.00	\$0.00
HACIENDA PÚBLICA / PATRIMONIO NETO FINAL 2019	\$0.00	\$52,326,203.38	\$13,673,386.33	\$0.00	\$65,999,589.71



Municipio de Singuilucan HIDALGO

Estado de Variación en la Hacienda Pública Del 01/ene/2019 Al 31/dic./2019

Concepto	Hacienda Publica/ Patrimonio Contribuido	Hacienda Publica/ Patrimonio Generado De Ejercicios Anteriores	Hacienda Publica/ Patrimonio Generado Del Ejercicio	Exceso o Insuficiencia en la Actualización de la Hacienda Pública / Patrimonio	Total*
----------	--	--	---	--	--------

"Bajo protesta de decir verdad declaramos que los Estados Financieros y sus notas, son razonablemente correctos y son responsabilidad del emisor".


 MC MARIO HUGO OLVERA MORALES
 PRESIDENTE MUNICIPAL CONSTITUCIONAL



 L.C. ADRIANA OCADIZ RODRIGUEZ
 TESORERA MUNICIPAL


LIC ENF. MARIA GUADALUPE HERNANDEZ GARCIA
 SINDICO MUNICIPAL